

Lupp 2020 Mölndal

FoU-rapport april 2021

Åsa Nilsson & Kristina Elofsson





Gothenburgsregionen (GR) består av 13 kommuner som har valt att jobba tillsammans. Vi driver utvecklingsprojekt, har myndighetsuppdrag, forskar, ordnar utbildningar och är storstadsregionens röst i Västsverige, bland mycket annat. I våra nätverk träffas politiker och tjänstepersoner för att utbyta erfarenheter, bolla idéer och besluta om gemensamma satsningar. Allt för att regionens en miljon invånare ska få ett så bra liv som möjligt.

Gothenburgsregionen 2020
FoU i Väst
Box 5073, 402 22 Göteborg
gr@goteborgsregionen.se
www.goteborgsregionen.se
Åsa Nilsson & Kristina Elofsson

Innehåll

Lupp-undersökningen i Mölndals stad	4
Om målgrupper, genomförande och resultatens tolkningsram	5
Målgrupper	5
Genomförande.....	5
Urval, svarsfrekvens och representativitet.....	6
Om resultatredovisningen	7
Sammanfattade resultat från Lupp 2020 i Mölndals stad.....	9
Lupp 2020 i Mölndal visar till exempel att.....	9
Fritid	10
Skolan	11
Politik och samhälle	12
Trygghet.....	13
Hälsa och livstillfredsställelse.....	14
Arbete.....	16
Framtid	16
Konsekvenser av Corona-pandemin	16
Slutord	18
Bilaga.....	19
Resultatdiagram	23

Lupp-undersökningen i Mölndals stad

Beslut som påverkar unga ska bygga på kunskap om unga. Genom enkätundersökningen Lupp ökar vi kunskapen om ungas åsikter och livssituation i Mölndal och får ett viktigt kunskapsunderlag för tjänstepersoner, politiker och andra beslutsfattare i staden.

Genom åren har Lupp använts som ett verktyg för planering, som beslutsunderlag och i dialoger med unga. Resultatet för 2020 är ett underlag för fortsatta dialoger och ska användas i arbetet med att öka ungas inflytande och delaktighet i frågor som rör staden och dem själva.

Mölndals stad har genomfört Lupp två gånger tidigare: 2013 och 2017. Ett regelbundet deltagande i undersökningen ger oss möjligheter att följa upp ungas livsvillkor över tid.

I juni 2019 fattade kommunfullmäktige beslut om nya övergripande mål för Mölndals stad. Målen är kopplade till Agenda 2030 och FN:s 17 globala mål om hållbar utveckling. Lupp går i linje med dessa mål och är ett viktigt verktyg för att fortsätta utveckla och stärka stadens ungdomspolitiska arbete.

Lupp-enkäten är ett nationellt verktyg som tillhandahålls av Myndigheten för ungdoms- och civilsamhällesfrågor (MUCF).¹ Själva enkätinsamlingen svarar kommunen för.

Liksom tidigare är samverkar kommunen i genomförandet av Lupp 2020 med åtta andra kommuner i Göteborgsregionen², med stöd från GR, FoU i Väst, som ansvarar för föreliggande resultatrapport.

Lupp-enkäten innehåller många frågor. Fokus i denna redovisning ligger på de enkätfrågor som, inom olika områden, kan fungera som indikatorer på social hållbarhet.³

Resultaten presenteras tematiskt utifrån Lupp-enkätens olika avsnitt: fritid; skola; politik och samhälle; trygghet; hälsa; arbete och framtid. I avsnittet politik och samhälle ingår två frågor om barnkonventionen, som för första gången ingick i grundformuläret för Lupp 2020. Utöver dessa sju övergripande teman redovisas i ett åttonde avsnitt resultaten från en särskild enkätfråga om upplevda förändringar i livssituationen på grund av Corona-pandemin.

Rapportupplägget speglar övriga lokala Lupp-rapporter från GR, FoU i Väst. Resultaten presenteras i sammanfattad form, för att underlätta jämförelser mellan svarsgrupper och mellan kommuner.

De lokala rapporterna kommer att följas av en fördjupande och mer detaljerad analysrapport baserad på det sammantagna enkätunderlaget från de nio kommuner i Göteborgsregionen som genomfört Lupp 2020, som en del av kommunernas uppdrag till GR, FoU i Väst.



¹ Lupp står för *Lokal uppföljning av ungdomspolitiken*. Läs mer här: <https://www.mucof.se/lupp>

² Ale, Härryda Lilla Edet, Kungälv, Partille, Stenungsund och Tjörn.

³ Samma fokus har gällt de tidigare Lupp-rapporter som GR, FoU i Väst har tagit fram på uppdrag av samverkande kommuner i Göteborgsregionen.

Om målgrupper, genomförande och resultatens tolkningsram

Målgrupper

Genomförandet av Lupp 2020 i Mölndals stad omfattade två huvudsakliga målgrupper av ungdomar.

1. Elever i årskurs 8, inklusive både ungdomar som bor i någon annan kommun men går på en skola i Mölndal och ungdomar som bor i Mölndal men går på en skola i en annan kommun.

2. Kommunens invånare på gymnasiets år 2, oavsett i vilken kommun som gymnasieskolan ligger, samt ungdomar som inte går i gymnasiet födda år 2003⁴. Gymnasieelever på introduktionsprogram omfattades delvis i genomförandet.⁵

Därtill kommer i en separat rapport redovisas resultat för Franklins gymnasiums samtliga år 2-elever, det vill säga en vidgad målgrupp som inkluderar även elever som bor i andra kommuner. (En liknande rapport kommer att tas fram för åk8-resultaten fördelade per skola.)

Genomförande

Nationell svarsperiod för Lupp 2020 var under oktober–november.

Mölndals åk8-ungdomar besvarade enkäten mellan 5 oktober och 23 november, det stora flertalet (98 procent) under perioden 5–23 oktober.

I gymnasiegruppen var svaren spridda under hela den möjliga svarsperioden, och även tre svar som inkom i december/januari har inkluderats i analysunderlaget⁶. Det stora flertalet svar (97 procent) inkom under perioden 5 oktober–11 november.

Ungdomarna i åk8 har i huvudsak besvarat enkäten i klassrumsmiljö, via en digital länk. Därutöver skickade kommunen hem vykort med en länk och en QR-kod till ungdomar födda 2006 som går på en skola utanför kommunen.

I gymnasiegruppen skedde genomförandet på flera sätt. Ungdomarna som går på någon av de två aktuella gymnasieskolorna i Mölndal, Franklins gymnasium och Krokslättsgymnasiet⁷, och omfattades av skolornas genomförande har besvarat enkäten i klassrumsmiljö. Detsamma gäller ungdomarna som går på en skola i Kungsbacka. Gymnasieungdomarna på Hulebäcksgymnasiet har i huvudsak besvarat enkäten digitalt inom ramen för distansundervisning (på grund av Coronapandemin), och skolans IM-elever har även besvarat enkäten i pappersform. När det gäller ungdomar som går på en skola i Göteborg (som inte genomförde Lupp 2020) har flertalet gymnasieskolor genom GR, FoU i Väst hjälpt till att förmedla ett mejl med enkätlänk (stort tack till dessa skolor!). Därutöver skickade kommunen hem ett

⁴ Berör 5 personer.

⁵ Det gäller inte elever på någon av gymnasieskolorna i Mölndals stad, däremot på exempelvis Hulebäcksgymnasiet i Härryda (födda år 2003, oavsett årskurs) och gymnasieskolor i Kungsbacka (årskurs 2, oavsett ålder), där många Mölndalsungdomar går.

⁶ MUCF:s enkätlänk var av misstag öppen efter november. De tre svaren rör ett svar 4 december och två svar 2 januari, där det första härrör från ett försenat extra genomförande på Krokslättsgymnasium.

⁷ Inga Mölndalsinvånare var aktuella på Frejas nationella program; skolan genomförde dock enkäten med övriga 7 elever.

vykort med länk och QR-kod till alla kommunens invånare födda 2003.⁸ För elever på Krokslättsgymnasiet är det på detta sätt som flertalet elever har kontaktats till följd av att skolan endast genomförde enkäten i en av fyra klasser, på grund av Corona-pandemin och andra lokala försvårande omständigheter.⁹ Dessvärre är varken mejl eller hemskickade kort lika effektivt som ett organiserat genomförande inom ramen för skolundervisningen (se vidare nästa avsnitt).

Urval, svarsfrekvens och representativitet

Undersökningens urval omfattar 775 åk8-elever och 785 ”gy2-ungdomar”. Det exakta antalet i gymnasiegruppen är osäkert till följd av svårigheten att avgöra exakt vilka ungdomar som omfattades av genomförandet i praktiken och att något olika uppgifter har erhållits från olika källor.

Svarsfrekvensen i åk8 var god: 83 procent (641 svar).

Variationen mellan de nio högstadieskolorna i kommunen var 74–100 procent. Den lite skiftande svarsfrekvensen innebär att alla skolor inte är lika väl representerade i svarsunderlaget, men andelen svar från en enskild skola avviker aldrig med mer än 1 procentenhet från andelen som skolan utgör av det totala elevunderlaget.

För gruppen ”gy2-ungdomar” var den totala svarsfrekvensen väsentligt lägre: cirka 43 procent (335 svar).

Bland ungdomarna som går på Franklins gymnasium var svarsfrekvensen dock 90 procent. En hög svarsfrekvens gäller även det stora antal Mölndalsungdomar som går på Hulebäcksgymnasiet i Härryda (84 procent) eller på en av gymnasieskolorna i Kungsbacka (74 procent) och som därmed har omfattats av dessa kommuners Lupp-genomförande och fått besvara enkäten inom ramen för skolundervisningen. Det innebär att dessa tre ungdomsgrupper är överrepresenterade i svarsunderlaget. De står tillsammans för 79 procent av svaren medan de endast utgör cirka 42 procent av det totala urvalet. Tvärtom är ungdomar som går på andra skolor underrepresenterade, vilket i första hand gäller elever på skolor i Göteborg. Men det gäller också den mindre grupp av kommunens ungdomar som går på Krokslättsgymnasiet.

Bortfallsanalysen visar också att ungdomar på en högskoleförberedande utbildning som helhet är något överrepresenterade bland svaren (de utgör cirka 79 procent av svarsunderlaget mot cirka 73 procent av urvalet) – det vill säga på bekostnad av elever på yrkesprogram men också på någon annan typ av gymnasieutbildning vilket framför allt handlar om introduktionsutbildning.¹⁰

I åk8-underlaget är tjejer något över överrepresenterade bland svaren, men det skiljer inte mer än 4 procentenheter mellan svarsunderlaget och det totala elevunderlaget. I gymnasiegruppen är skillnaden ännu mindre men i omvänd riktning.¹¹

⁸ Risken bedömdes vara mycket liten att ungdomar som omfattats av både klassrumsgenomförande och fått vykort skulle besvara enkäten dubbelt.

⁹ 16 av skolans totalt 75 elever omfattades av genomförandet i skolan, 6 av 20 Mölndalsinvånare.

¹⁰ Enkätens svarsalternativ på frågan om gymnasieprogrammets är formulerade ”yrkesförberedande”, ”högskoleförberedande” samt ”annan inriktning” och det är inte en självklart enkel fråga att besvara, särskilt inte för elever på introduktionsprogram eller på en särskola.

¹¹ Detta är också lite svärfångat eftersom enkätens tre svarsalternativ inte helt kan jämföras med urvalsuppgifternas binära indelning efter ”juridiskt kön”.

Enkäten innehöll en fråga om boendeområde, med 22 svarsalternativ.¹² Med utgångspunkt i de sammanslagna fem boendeområden som används i rapportens resultatredovisning (se nästa avsnitt) är svarsunderlagen förhållandevis representativa i geografiskt hänseende. I åk8 är skillnaden mellan svarsunderlag och urval som mest 2 procentenheter för något boendeområde. I gy2 tyder bortfallsanalysen på att ungdomar som bor i nordvästra Mölndal är något underrepresenterade till förmån för främst ungdomar i Källered, men skillnaderna mellan svarsunderlag och urval är relativt små och dessutom osäkra till följd av att det inte finns helt jämförbara uppgifter (se vidare bilagans tabell 3 och 4).

Sammanfattningsvis har svarsunderlaget för åk8 en hög svarsfrekvens och är tämligen representativt för målgruppen i de avseenden som kan kontrolleras. Svarsunderlaget för gymnasiegruppen är mindre stabilt, med en lägre svarsfrekvens och en skevhet i bortfallet som gör att ungdomar på Hulebäcksgymnasiet, på gymnasieskolor i Kungsbacka och på det egna Franklins gymnasium är starkt överrepresenterade bland svaren, medan särskilt ungdomar på Göteborgsskolor är underrepresenterade. Resultaten för gymnasiegruppen ska därför tolkas försiktigt, och därmed även jämförelser över tid – även om Hulebäckselever och elever på Kungsbackaskolor var överrepresenterade också i 2013 och 2017 års Luppundersökningar i Mölndal¹³. Trots utmaningen för kommunen att genomföra undersökningen bland alla sina gymnasieungdomar är det lovvärt att på olika vägar försöka nå dem och så långt det är möjligt inhämta deras åsikter och erfarenheter.

Detaljerad information om urval, svarsfrekvens och representativitet återfinns i rapportens bilaga.

Eftersom bortfall i skolundersökningar generellt tenderar att vara kopplat till skolfrånvaro riskerar resultaten i övrigt att i någon mån underskatta olika tecken på ohälsa och tvärtom överskatta engagemang i såväl skolfrågor som vidare samhällsfrågor.

Om resultatredovisningen

Resultaten i rapporten redovisas genomgående uppdelat på kön¹⁴. Mölndals åk8-resultat jämförs löpande med ett "GR-snitt" baserat på resultaten från samtliga nio kommuner i Göteborgsregionen som genomfört Lupp i åk8¹⁵. Genomsnittet avser resultatet i en genomsnittlig "GR-kommun" oavsett hur många ungdomar som bor i kommunen, det vill säga kan sägas vara en referenspunkt utifrån ett verksamhetsperspektiv.¹⁶ För gymnasiegruppen redovisas ingen liknande jämförelsegrupp. Orsaken är ett alltför omfattande bortfall i gymnasiegruppen i sex av de nio GR-kommuner som genomförde Lupp 2020.

¹² Enkätfrågan var kompletterad med en digital popup-funktion där eleverna kunde fylla i sin gatuadress och få fram aktuellt svarsalternativ (adressuppgiften fylldes i helt fristående från enkäten, utan att kunna kopplas till resultaten, och ingen information sparades).

¹³ (Franklins gymnasium startade sin verksamhet hösten 2019)

¹⁴ De 11 åk8- och 6 gy2-ungdomar som har svarat "annan könstillhörighet" särredovisas inte men ingår i redovisningen av samtliga.

¹⁵ Ale, Härryda, Kungsbacka, Kungälv, Lilla Edet, Mölndal, Partille, Stenungsund och Tjörn

¹⁶ Alternativet är att redovisa resultatet för en *genomsnittlig ungdom* i kommunerna sammantaget, där resultatet i större kommuner, med fler invånare, får större genomslag än resultatet i mindre kommuner. Genomsnittet som redovisades i Lupp-rapporterna 2017 och 2013 är av detta slag. Att det är olika kommuner som har ingått olika år är också en orsak till att "GR-snittet" inte kan jämföras över tid.

Nästan samtliga redovisade frågor och resultat från Lupp 2020 jämförs med Mölndals resultat från Lupp 2017. I de fall frågor och svarsalternativ är jämförbara ingår även 2013 års resultat.

Resultaten redovisas även nedbrutna på fem övergripande boendeområden inom Mölndals stad, som baseras på Mölndals totalt 22 så kallade Regionala Statistikområden (RegSO)¹⁷:

- "Mölndal västra: nordväst" (omfattar fyra RegSO: Bifrost-Pedagogen; Eklanda; Krokslätt; Toltp))
- "Mölndal västra: centrum-söder" (omfattar sju RegSO: Balltorp; Bifrost; Bosgården; Jungfruplatsen-Solängen; Mölndal centrum; Åby; Åby-Stallbacken)
- "Mölndal östra" (omfattar fyra RegSO: Forsåker; Lackarebäck västra; Lackarebäck-Kikås; Råvekärr-Kikås)
- "Källered" (omfattar tre RegSO: Källered centrum; Källered västra; Källered östra)
- "Lindome" (omfattar fyra RegSO: Hällesåker; Lindome centrum; Lindome västra; Lindome östra).





Antalet enkätsvar per område varierar mellan 72 och 138 svar i åk8 och mellan 43 och 72 svar i gymnasiet år 2 (se bilagans tabeller 1 och 3).

Dessa områdesspecifika resultat är inte jämförbara bakåt i tid.

¹⁷ <https://scb.se/hitta-statistik/regional-statistik-och-kartor/regionala-indelningar/regso---regionala-statistikomraden/>

Sammanfattade resultat från Lupp 2020 i Mölndals stad

Lupp 2020 i Mölndal visar till exempel att...

-  Var femte åk8-ungdom och var fjärde gy2-ungdom i Mölndal tycker att det finns för lite att göra på fritiden – tjejer i högre grad än killar. En lite mindre andel i båda åldersgrupper tycker att det saknas fritidsaktiviteter där de bor.
-  Andelen åk8-killar som uppger att de är medlemmar i en förening har minskat från 77 procent 2013 till 62 procent 2020 (tjejer 2020: 68 procent).
-  Många elever uttrycker att de vill vara med och bestämma i olika skolfrågor – men färre upplever att de får göra det. "Gapet" är minst rörande arbetsformer, som 38 procent upplever att de får vara med och bestämma om.
-  Var tredje åk8-tjej uppger att hon alltid är trygg i skolan – medan det gäller nära 60 procent av killarna.
-  Drygt 40 procent av ungdomarna uppger att de vill vara med och påverka i frågor som rör kommunen – men bara 16 procent i åk8 och 20 procent i gy2 tror att de har möjlighet att föra fram åsikter till beslutsfattare.
-  Omkring 60 procent av åk8-ungdomarna och 70 procent av gy2-ungdomarna uppger att de känner till rättigheterna i barnkonventionen. Ungefär hälften av dem svarar att de vet vad den innebär i praktiken.
-  Ungefär var fjärde ungdom i båda åldersgrupper beskriver att de under det senaste halvåret blivit utsatta för brott eller hot om brott – och ännu lite fler upplever otrygghet i vardagsmiljön, oftare tjejer än killar. Stan/centrum och kollektivtrafiken är de miljöer som flest känner sig otrygga i.
-  Bara 22 procent av åk8-tjejerna och 13 procent av gy2-tjejerna beskriver sin hälsa som mycket bra (hos killarna är andelen 51 respektive 38 procent). Tjejers vanligaste hälsobesvär handlar om stress, men även nedstämdhet, sömnproblem, huvudvärk och magont är relativt utbredd.
-  Drygt hälften av gy2-ungdomarna och var tionde åk8-ungdom sommarjobbade senaste sommaren. Var femte gy2-ungdom sökte jobb utan att lyckas.
-  Nära 90 procent av åk8-eleverna räknar med att de kommer att läsa vidare på gymnasiet, vilket är fler än GR-snittet, och 70 procent av gy2-ungdomarna tror att de kommer läsa vidare efter gymnasiet.
-  Nästan nio av tio ungdomar ser ganska eller mycket positivt på framtiden.
-  Ungefär var fjärde åk8-elev och mer än var tredje gy2-ungdom uppger, hösten 2020, att livet som helhet blivit lite eller mycket sämre jämfört med före corona-pandemin. Som helhet är det möjligheten till extrajobb/sommarjobb som flest anser har försämrats. En del uppfattar dock att delar av livet har förändrats till det bättre.

Mer detaljerade resultat återfinns i rapportens diagramdel. Resultaten från samtliga temaområden sammanfattas mer utförligt i följande avsnitt.

Fritid



Var femte åk8-ungdom i Mölndal tycker att det finns för lite att göra på fritiden, och detsamma gäller ungefär var fjärde ungdom i gymnasiets år 2, eller annars född 2003. I båda åldersgrupper gäller det tjejer i högre grad än killar, tydligast i gymnasiegruppen. Motsvarande könsskillnad syns i GR-snittet för åk8, som ligger på jämförbar nivå. Totalt sett är andelen Mölndalsungdomar som är kritiska till fritidsutbudet tämligen lik de tre åren som Lupp genomförts, men det kan noteras att könsskillnaden med mer kritiska tjejer än killar på gymnasiet knappt var noterbar 2017. Inom Mölndal återfinns störst andel kritiska röster bland gy2-ungdomarna i Mölndal västra: centrum-söder; i åk8 ligger gruppen som bor i samma område precis på kommunsnittet.

En lite mindre andel i båda åldersgrupper tycker att det saknas fritidsaktiviteter där de bor (16 respektive 20 procent). Med fokus på närområdet är könsskillnaden i gymnasiet mindre, men den är större än 2017 och detsamma gäller i åk8. Även i detta fall återfinns gy2-ungdomarna som bor i Mölndal västra: centrum-söder över kommunsnittet, men störst andel som saknar fritidsaktiviteter där de bor gäller gy2-ungdomarna i Källered, där det gäller var tredje. I åk8 är Mölndals andel i samtliga boendeområden mindre än GR-snittet (22 procent).

Nära två av tre åk8-ungdomar och lite mer än hälften av gy2-ungdomarna uppger att de är medlemmar i en förening. I åk8 är andelen något större hos tjejer än killar; i gy2 gäller det omvända. I åk8 har andelen stegvis minskat sedan 2013 (från 72 till 65 procent), men detta gäller i själva verket enbart killarna, där andelen minskat från 77 till 62 procent. I gy2-gruppen är andelen tvärtom något större, hos killarna, 2020 än 2017. Det kan noteras att det bland Mölndals åk8-ungdomar 2020 är lite vanligare att vara föreningsmedlem jämfört med GR-snittet, men tydligt bara hos tjejerna (68 mot 62 procent). Inom kommunen är medlemskap i båda åldersgrupper vanligast i Mölndal nordväst.

På frågan hur nöjd eller missnöjd man är med fritiden svarar nio av tio åk8-ungdomar att de är ganska eller mycket nöjda, och nästan lika många i gy2. I båda åldersgrupper är killarna nöjda i störst utsträckning. Åk8-resultatet motsvarar GR-snittet, om än med något tydligare könsskillnad i Mölndal. Jämfört med 2017 är andelen nöjda åk8-ungdomar något mindre 2020, medan det omvända gäller i gy2, men enbart killarna. Skillnaderna mellan boendeområdena är små.

Frågan om hur nöjd man är när det gäller kompisar ger ett mycket likt utfall som för fritiden i stort.

För en del ungdomar sätter ekonomin gränser för aktiviteterna: 6 procent av åk8-ungdomarna och 8 procent av gy2-ungdomarna beskriver upprepade erfarenheter av att inte kunna göra eller köpa något ”som många andra i din ålder gör eller köper för att din familj inte haft råd”. Jämfört med 2017 är den största förändringen en könsskillnad i gy2 med en relativt stor andel tjejer som svarar detta men nästan inga killar. Det är ungefär lika (o)vanligt att oroa sig för sina föräldrars ekonomi, även här med stor könsskillnad i gymnasiegruppen.

Skolan



På frågan om vad de tycker om skolundervisningen svarar 88 procent av åk8-ungdomarna att den är ganska eller mycket bra, och detsamma gäller 95 procent av de gy2-ungdomar som besvarat enkäten. I båda åldersgrupper är andelen något större hos killar än tjejer, och 2020 är nästan samtliga gy2-killar åtminstone ganska positiva till undervisningen (97 procent), vilket är den största förändringen jämfört med 2017 (90 procent), men förändringen ska tolkas försiktigt utifrån bortfallet i gruppen.

Det är lite färre som är nöjda med möjligheten att få hjälp eller stöd vid behov: 74 procent i åk8, 90 procent i gy2. Här är åk8-resultatet sämre än 2017, särskilt hos tjejerna, 68 mot 76 procent, och tjejernas andel 2020 är också lite mindre än GR-snittets tjejer (76 procent). Skillnaderna utifrån Mölndals boendeområden är förhållandevis små.

Nästan tre av fyra åk8-ungdomar uppger att de trivs med stämningen i skolan, men bara två av tre tjejer, ett könsmönster som avspeglas i GR-snittet. Könsskillnaden syntes även 2017 men är större 2020, som konsekvens av att andelen tjejer som trivs 2020 är mindre medan andelen killar är något större. I gy2-gruppen uppger 85 procent att de trivs med stämningen i skolan, även här en större andel killar än tjejer, och sett till boendeområden kan noteras att andelen i Mölndal nordväst är 95 procent.

Mindre än hälften av åk8-ungdomarna uppger att de *alltid* är trygga i skolan, 44 procent, och bland tjejer gäller det bara var tredje. Resultatet är likväldigt något mer positivt än GR-snittet. Jämfört med Mölndals resultat 2017 är det färre trygga tjejer 2020: 32 mot 44 procent. Könsskillnaden med mindre trygga tjejer än killar återfinns även i gy2-gruppen men med väsentligt fler, totalt två tredjedelar, som beskriver sig som alltid trygga, 58 procent av tjejerna och 77 procent av killarna. Könsskillnaden fanns även i denna åldersgrupp även 2017. Sett till Mölndals boendeområden avviker tydligast åk8-ungdomarna i Lindome med bara var tredje som svarar att hen alltid är trygg i skolan.

Det finns ett utbredd intresse för att vara med och bestämma i olika skolfrågor. Det gäller allra mest hur man arbetar och i åk8 även skolmaten – detta uppger nästan 80 procent av åk8-ungdomarna och cirka 85 procent av gy2-eleverna att de vill vara med och bestämma om. Men nästan lika många, omkring 70–80 procent, ger motsvarande svar beträffande läxorna, schemat och proven (och i gy2 även skolmaten), i åk8 gäller det även vad de får lära sig. I båda årskurser är det minst andel som vill vara med och bestämma om skolmiljön och skolans regler, och i gy2 även vad de får lära sig – men likväldigt är andelen minst 45 procent.

Det är dock väsentligt färre som upplever att de får vara med och bestämma om dessa saker. Denna typ av "inflytandegap" är allra störst ifråga om maten och schemat. Ett mindre gap gäller i båda årskurser skolmiljön, skolans regler och hur de ska arbeta. De två första områdena är ungdomarna alltså lite mindre intresserade av att kunna påverka, medan arbetsformer är något som relativt många upplever att de får vara med att bestämma, i gy2-gruppen gäller det ungefär hälften. "Gapet" är generellt mindre i gymnasiegruppen, i första hand på grund av fler som upplever att de har möjlighet att påverka.

Den här typen av inflytandegap är inget nytt eller unikt för Mölndals skolungdomar. Med en fördjupning i två av områdena arbetsformer och skolmiljön inne, kan konstateras att gapets storlek har varit ungefär detsamma de tre mätaren. I båda åldersgrupper är andelen som uttrycker intresse för att bestämma om skolmiljön inne lite mindre 2020 än 2017 medan intresset varit mer stabilt ifråga om arbetsformer.

Det framkommer också att inflytandegapet i båda åldersgrupper är större hos tjejer än killar beträffande båda dessa skolfrågor, ett mönster som framträder även i GR-snittet.

Att den här typen av inflytandegap generellt är mindre hos gymnasieungdomarna än hos åk8-ungdomarna och att de äldre eleverna ger en lite mer positiv bild än de yngre även rörande övrigt i skolsituationen som har redovisats här kan ses som naturligt utifrån att de i högre grad valt sin utbildning och skola. Eftersom bortfallet är större i gymnasiet finns det samtidigt en risk att skillnaden kan vara överdriven i resultaten på grund av att elever som är närvarande och villiga att besvara en enkät kan förväntas vara mer nöjda och trivas bättre än de som inte är närvarande eller av andra skäl inte besvarar enkäten.

Politik och samhälle



Drygt 40 procent av både åk8- och gy2-ungdomarna uppger att de vill vara med och påverka i frågor som rör kommunen (43 respektive 44 procent), tjejer i högre grad än killar. I åk8 har könsskillnaden funnits samtliga tre år som Mölndal genomfört Lupp men den är större 2020 än tidigare, och den är större än i GR-snittet för 2020. Inom Mölndal är andelen intresserade åk8-ungdomar minst bland de som bor i "Mölndal västra: centrum-söder" – där samtidigt andelen dock är störst i den äldre ungdomsgruppen.

En ungefär lika stor andel har under det senaste året på något sätt gett offentligt uttryck för sina åsikter: drygt 40 procent av åk8-ungdomarna och hälften av gy2-ungdomarna, även i detta fall tjejer i högre grad än killar. Ytterligare 12–13 procent uppger att de kan tänka sig att ge uttryck för sina åsikter på något av de sätt som enkätfrågan täcker. I båda åldersgrupper är andelen "åsiktsaktiva" 2020 väsentligt större än 2017 då samma typ av fråga ställdes. En närmare granskning visar att ökningen först och främst gäller internetbaserad aktivitet: att gilla/dela inlägg om samhällsfrågor/politik på internet eller att diskutera samhällsfrågor/politik på internetforum eller bloggar.

I åk8 tror 16 procent av åk8-ungdomarna att de har ganska eller mycket stora möjligheter att själv föra fram åsikter till beslutsfattare. I gymnasiegruppen är andelen 20 procent. I båda åldersgrupper har killarna större tillit till den egna möjligheten än tjejerna, särskilt i gy2mnsiegruppen. Könsskillnaden är inte ny i sammanhanget utan fanns i båda åldersgrupper även 2017, och i åk8 även 2013. Det finns även skillnader utifrån boendeområde; i båda åldersgrupper är andelen minst bland ungdomarna som bor i Källered.

I sammanhanget är det intressant att nästan hälften av ungdomarna i båda åldersgrupper uttrycker ett ganska eller mycket stort förtroende för politiker (48 procent i åk8, 44 procent i gy2). Som referenspunkt kan nämnas att ungefär 70 procent av ungdomarna har ett ganska eller mycket stort förtroende för vuxna i

allmänhet (71 procent i åk8, 69 procent i gy2). Här är könsskillnaderna små och det finns inga större områdesskillnader som gäller i båda åldersgrupper.

I Lupp 2020 ingick en ny ordinarie fråga i enkäten¹⁸ om ungdomarnas egna kunskaper om sina rättigheter enligt barnkonventionen samt om deras uppfattning om de flesta vuxnas kunskaper inom samma område. Ungefär 60 procent av åk8-ungdomarna och 55 procent av gy2-ungdomarna svarar att de känner till rättigheterna i barnkonventionen. Det är dock en mindre andel som använder svarsalternativet att de också vet vad rättigheterna "kan innebära för mig i praktiken": 23 respektive 30 procent. Sammantaget är den självskattade kunskapen lite mer utbredd hos tjejer än killar i båda åldersgrupper men tydligast i åk8. I båda åldersgrupper svarar ungefär 20 procent att de inte känner till rättigheterna medan 20 procent av åk8-ungdomarna och 8 procent av gy2-ungdomarna svarar att de inte alls vet vad barnkonventionen är för något. Den självskattade kunskapen hos Mölndals åk8-ungdomar är lite mer positiv jämfört med GR-snittet.

I åk8 har ungdomarna större tillit till de flesta vuxnas kunskap inom området än till den egna kunskapen. Nästan hälften av åk8-ungdomarna (46 procent) svarar att de tror att de flesta vuxna både känner till och försöker ta hänsyn till barnets rättigheter i barnkonventionen. Ytterligare 30 procent tror att kunskapen om rättigheterna finns hos de vuxna men att de inte bryr sig så mycket om dem. I gymnasiegruppen är motsvarande andelar ungefär en tredjedel vardera. Sett till ungdomarnas boendeområden är den tydligaste skillnaden som gäller båda åldersgrupper att den självskattade kunskapen i "Mölndal västra: centrum-söder" ligger lite under kommunsnittet.

Trygghet



Ungefär var fjärde ungdom i båda åldersgrupper beskriver att de under det senaste halvåret blivit utsatta för brott – stöld, misshandel och/eller sexuellt våld/utnyttjande – eller hot om brott. I åk8 är detta en något mindre andel än 2017, som dock enbart gäller killarna (27 mot 32 procent). Den större förändringen mellan 2013 och 2017 ska tolkas försiktigt på grund av ändrad frågekonstruktion. I gy2-gruppen är andelen tvärtom lite större 2020 än 2017, tydligast hos tjejer. Inget boendeområde avviker ensamt tydligt i båda åldersgrupper. Mölndals andel i åk8 ligger strax under GR-snittet.

En analys av den upplevda tryggheten i nio olika vardagsmiljöer visar att nära 40 procent av åk8-eleverna och 30 procent av gy2-eleverna sällan eller aldrig är trygga i minst någon av dessa miljöer. I båda åldersgrupper är otryggheten mer utbredd hos tjejer än killar, med störst skillnad i gymnasiegruppen. I åk8 är andelen något större 2020 än 2017, vilket dock enbart gäller tjejer med följderna att könsskillnaden är lite större 2020 (men är ännu större i GR-snittet, där andelen otrygga totalt är strax över Mölndals). Sett till var ungdomarna bor är andelen otrygga i Mölndal nordväst mindre än kommunsnittet i båda åldersgrupper.

De miljöer som flest Mölndalsungdomar uppfattar som otrygga är stan/centrum och kollektivtrafiken, "på buss, tåg eller liknande" – i båda fallen med en något större andel otrygga i den yngre gruppen. I båda fallen är könsskillnaden med mer utbredd

¹⁸ Frågan har tidigare ställts i Kungsbackas Lupp-enkät 2017.

otrygghet bland tjejer än killar stor, men det gäller också beträffande (o)trygghet på internet, både i och till/från skolan samt i bostadsområdet, men här på en lägre nivå.

I åk8 uppger 27 procent att de blivit mobbade, trakasserade eller utfryssta under det senaste halvåret och i gy2 gäller det 20 procent. I båda åldersgrupper är andelen väsentligt mindre som varit utsatta under en längre period: 4 respektive 2 procent. I båda åldersgrupper är tjejerna drabbade i större omfattning än killarna, ett mönster som återfinns i GR-snittet för åk8. Könsskillnaden hos Mölndals åk8-ungdomar är större 2020 än 2017 till följd av en större andel utsatta åk8-tjejer 2020. Sett till boendeområde är andelen utsatta i "Mölndal västra: centrum-söder" lite större än kommunsnittet i båda åldersgrupper.

44 procent av åk8-ungdomarna och 36 procent av gy2-ungdomarna uppger att de under senaste halvåret har blivit orättvist behandlade (på ett sätt så den utsatta "mätt dåligt"), och ungefär en av tio har upplevt detta flera gånger. Även denna erfarenhet är vanligare bland tjejer än killar. Jämfört med 2017 är andelen utsatta åk8-tjejer lite större 2020.

Hälsa och livstillfredsställelse



Ungefär 70 procent av åk8-ungdomarna och 85 procent av gy2-ungdomarna beskriver sin hälsa som ganska eller mycket bra. I båda åldersgrupper är det ett sämre resultat än 2017, tydligast dock för tjejerna. Och skillnaderna mellan tjejer och killar är stora, särskilt när det kommer till att beskriva hälsan som *mycket* bra. I gy2-gruppen är det bara 13 procent av tjejerna som gör det 2020 mot 38 procent av killarna, och i åk8 gäller 22 mot 51 procent. Mölndals åk8-resultat speglar GR-snittet.

Från det omvända perspektivet uppger drygt 60 procent i båda åldersgrupper någon typ av regelbundet hälsobesvär – huvudvärk, magont, stress, nedstämdhet/deppighet och/eller sömnproblem – som man har haft minst flera gånger i veckan under det senaste halvåret. Även här är könsskillnaden stor: 76 procent av tjejerna mot 44 procent av killarna i åk8, vilket är samma resultat som GR-snittet. I gy2 gäller 80 procent av tjejerna mot 47 procent av killarna. Könsskillnaden är lite större än 2017 på grund av fler tjejer som rapporterar hälsobesvär 2020.

När det gäller de olika typerna av hälsobesvär är stress allra vanligast, men detta gäller tydligt bara hos tjejerna, där ungefär två av tre ungdomar i båda åldersgrupper uppger att de besväras av stress flera gånger i veckan eller oftare, att jämföra med ungefär var fjärde kille. Killarna pekar i ungefär samma grad på sömnproblem, men också detta är besvär som tjejer rapporterar i större utsträckning än killar, även om skillnaden är liten i gymnasiegruppen. Tjejer beskriver även i högre grad än killar att de känner sig nedstämda/deppiga (cirka 45 procent i båda åldersgrupper) och att de har huvudvärk och ont i magen (mellan 26–30 procent).

Sett till både hälsobesvären och den självskattade hälsan framstår hälsoläget, konsekvent i båda åldersgrupper, som bäst i Mölndal nordväst, men skillnaderna är relativt begränsade och även i den delen av kommunen uppger över hälften att de har någon typ av besvär minst flera gånger i veckan.

I åk8 uppger ungefär tre fjärdedelar av eleverna (78 procent) att de tränar flera gånger i veckan – medan det bara gäller knappt två tredjedelar av gy2-ungdomarna (64 procent). Hos åk8-killarna är andelen lite mindre 2020 än 2017 (79 mot 86 procent) medan förändringen i gy2 går i olika riktning för killar (större andel 2020)

och tjejer (mindre andel 2020), och i gymnasiegruppen 2020 tränar killar i lite större utsträckning än tjejer. I åk8 är andelen ungefär densamma för killar och tjejer, och det kan noteras att Mölndalstjejerna tränar i lite större utsträckning än GR-snittets tjejer (77 mot 71 procent).

Från ett omvänt perspektiv uppger ungefär var tionde åk8-ungdom och nästan var femte gy2-ungdom att de tränar *som mest* några gånger i månaden, och detta gäller en fjärdedel av gy2-tjejerna som besvarat enkäten. I gy2 varierar andelen också mellan boendeområden med ungefär en fjärdedel "sällan-tränare" i Mölndal västra: centrum-söder mot var tionde i Mölndal nordväst. Mölndal västra: centrum-söder ligger över kommunsnittet även i åk8, men på en lägre nivå.

Det är få som röker eller snusar regelbundet i åk8 (2 respektive 4 procent). 2020 tillhör det undantaget att röka även bland gy2-ungdomar: på veckobasis gäller det 7 procent, en stegvis nedgång från 11 procent 2013. Det gäller dock 10 procent av tjejerna mot 3 procent av killarna. Att snusa är lite vanligare totalt sett, 13 procent, och 2020 är andelen nästan lika stor hos tjejer som killar (10 mot 15 procent). I åk8 är såväl andelen rökare som snusare störst bland ungdomarna som bor i Källered och detsamma gäller andelen snusare i gy2. Sett till kommunen som helhet är rökning och snusning ungefär lika ovanligt bland Mölndals åk8-ungdomar som jämfört med GR-snittet.

I gymnasiet år 2 uppger ungefär en dryg tiondel av ungdomarna att de varje vecka dricker alkohol i form av starköl, starkcider, alkoläsk, vin eller sprit – och totalt 44 procent att de dricker minst någon gång i månaden. Den andelen var ungefär densamma 2017, men 2020 är andelen tjejer större än andelen killar medan den omvända könsskillnaden gällde för de som besvarade Lupp 2017. I åk8 har andelen samtliga tre mätar varit 6–7 procent, och varje år med en åtminstone något större andel tjejer än killar. När det gäller folköl är andelen konsumenter i åk8 4 procent; 6 procent av killarna och 2 procent av tjejerna. Samma könsskillnad återfinns i gy2 men på en högre nivå: 22 procent killar mot 12 procent tjejer uppger att de dricker folköl minste varje månad. I gymnasiegruppen är andelen som uppger att de dricker starkare alkohol (och folköl) störst bland dem som bor i Källered.

Det ska beaktas att den här typen av enkätresultat är känsliga för oseriösa svar, som kan förekomma i grupper/klasser med ganska stort genomslag på ett genomsnitt, särskilt i de mindre kommunområdesgrupperna. Det finns också anledning att påminna om att bortfall på skolenkäter till följd av frånvaro kan samvariera med alkohol- och droganvändning.

Det stora flertalet åk8-ungdomar har aldrig använt narkotika men 4 procent uppger att de har gjort det (samma som GR-snittet) – och även om det är på en låg nivå är det en större andel än tidigare års resultat på 2 procent. I gy2 uppger 14 procent att de använt narkotika, med en något större andel killar än tjejer (vilket även gällde 2017). Sett till boendeområde tycks narkotikaerfarenhet bland åk8-ungdomar vara vanligast i Mölndal västra: centrum-söder och Källered, men enbart Källered ligger över kommunsnittet även i gy2-gruppen, tillsammans med Mölndal nordväst och Mölndal östra. Återigen ska påminnas om att den här typen av enkätresultat är känsliga för oseriösa svar och för bortfall beroende på skolfrånvaro. Det gör det också vanskligt att tolka skillnader mellan boendeområden.

Den stora majoriteten av ungdomarna, drygt 80 procent i båda åldersgrupper, uppger sig vara nöjda med sina liv. Killar är nöjda i större utsträckning än tjejerna,

något som syns även i GR-snittet för åk8 som även totalt sett speglar Mölndals resultat. I båda åldersgrupper är Mölndals resultat dock lite sämre än 2017, men tydligt bara hos tjejerna. Skillnaderna mellan boendeområdena är mycket små.

Arbete



Drygt hälften av gy2-ungdomarna sommarjobbade senaste sommaren, utan någon nämnvärd könsskillnad. I åk8 gällde det var tionde, men lite oftare killar än tjejer. Samma könsskillnad syns i GR-snittet för åk8, som dock ligger på en lite högre nivå (totalt 14 procent mot Mölndals totalt 10 procent). I gymnasiegruppen är andelen sommarjobbade mindre 2020 än 2017 hos både tjejer och killar. Skillnaderna utifrån boendeområde är relativt små. Det kan i övrigt noteras att var femte gy2-ungdom hade sökt ett sommarjobb utan att få något, och detsamma gäller nästan var tionde åk8-elev.

Framtid



Ungefär nio av tio åk8-ungdomar räknar med att de kommer att läsa vidare på gymnasiet, "direkt eller senare", en något större andel tjejer än killar – och hos både tjejer och killar en något större andel än GR-snittet. Av gy2-ungdomarna svarar ungefär 70 procent att de tror att de kommer att läsa vidare vid universitet/ högskola, Komvux, folkhögskola eller liknande – här med en större könsskillnad: 78 procent av tjejerna mot 65 procent av killarna, en könsskillnad som är lite större jämfört med 2017-resultatet. Jämfört med 2017 syns hos tjejerna i båda ålders-grupper en tendens till större andel som tror de ska läsa vidare på nästa nivå. I gymnasiegruppen är andelen hos ungdomarna som bor i Mölndal nordväst och Mölndal östra något över kommunsnittet, medan den ligger under hos dem i Mölndal västra: centrum-söder. Beträffande de två senare områdena kan en liknande tendens svagt anas i högstadie-gruppen.

Nära nio av tio ungdomar i båda åldersgrupper ger uttryck för en ganska eller mycket positiv framtidssyn. I båda fallen är andelen tre procentenheter mindre än 2017. I åk8 är andelen något större hos killar än tjejer både 2020 och 2017 och likaså gäller GR-snittet 2020. De relativt små skillnaderna utifrån boendeområde är inte konsekventa för båda åldersgrupper.

Konsekvenser av Corona-pandemin



I Lupp 2020 ingick en särskild fråga om hur ungdomarna såg på sitt liv i olika avseenden jämfört med hur det var före Corona-pandemin. När det gäller "livet som helhet" uppger ungefär var fjärde åk8-ungdom och mer än var tredje gy2-ungdom i Mölndal att det blivit lite eller mycket sämre på grund av pandemin. Andelen är dock större bland tjejerna än killarna, särskilt tydligt i den yngre åldersgruppen: 37 mot 15 procent i åk8, 45 mot 31 procent i gy2. Motsvarande könsskillnad återfinns i GR-snittet för åk8. I båda åldersgrupper är andelen som upplever försämringar större än kommunsnittet i Mölndal nordväst och mindre i Källered. I gymnasiegruppen är annars den största skillnaden utifrån boendeområde den mellan ungdomarna i Lindome, där ungefär varannan upplever försämringar, och Källered, där det gäller var fjärde.

Tjejeers mer negativa erfarenheter av Corona-pandemin gäller inte bara livet som helhet utan samtliga de nio livsområden som täcks av enkätfrågan. Utöver livet som helhet är könsskillnaden störst beträffande den psykiska hälsan.

För såväl tjejeer som killar i båda åldersgrupper är det möjligheten till extrajobb/sommarjobb som flest upplever har försämrats: på totalen två tredjedelar av gy2-ungdomarna och hälften av åk8-ungdomarna. I båda åldersgrupper kommer fritiden på andra plats men i gymnasiegruppen är andelen lika stor som upplever en försämrad skolsituation.

En del uppfattar tvärtom att delar av tillvaron har förändrats till det bättre. Det tydligaste resultatet i den riktningen är att 21 procent av gy2-ungdomarna svarar att relationen till familjen blivit lite eller mycket bättre. Och detsamma svarar 16–17 procent i båda åldersgrupper när det gäller den fysiska hälsan.

Slutord

I sammanfattningar av enkätresultat försvinner lätt enskilda ungas uppfattningar och erfarenheter i "medelvärdets skugga", såväl de mer positiva som de mer negativa. Det är viktigt att resultaten från enkäten används som ett dialogunderlag och aldrig som en sanning som gäller alla ungdomar. Detta är särskilt viktigt när det finns ett bortfall på enkäten, som i Mölndals fall innebär att särskilt de gymnasieungdomar som går på en skola i Göteborg är underrepresenterade bland svaren.

I tolkningar av ett enkätresultat är det alltid klokt att ställa sig frågan: Skulle resultatet vara detsamma om alla hade besvarat frågan? Det finns också anledning att vara källkritisk, exempelvis när det gäller resultat om alkohol- och droganvändning där det kan förekomma oseriösa inslag bland svaren.

I diskussioner om enkätresultat finns också risken att goda exempel från ungas vardag tappas bort när fokus naturligt riktas på problem som behöver åtgärdas. Även positiva resultat och erfarenheter behöver lyftas fram och inspireras av i ett utvecklingsarbete.

Det är viktigt att betona att resultaten från Lupp 2020 är *ett* underlag att utgå från i ett sådant arbete. Andra kunskapskällor behövs för att ge en rikare bild av verkligheten. Inte minst behöver ungdomarna bjudas in i dialogen. Deras medverkan och tolkningar behövs för att hitta relevanta och konkreta svar på de viktiga frågor som enkätresultaten väcker.

I ett långsiktigt utvecklingsarbete för och tillsammans med kommunens ungdomar är Lupp-enkäten ett etablerat redskap för att kartlägga och följa ungas livssituation. Värdet av en enkät växer med möjligheten till relevanta referenspunkter. Lupp-samarbetet inom Göteborgsregionen gör det möjligt att jämföra Mölndals resultat med grannkommunernas. Ännu viktigare är att Mölndals stads långsiktiga arbete med Lupp gör det möjligt att följa utvecklingen av ungas livssituation över tid. Hösten 2023 är planen att de kommuner i Göteborgsregionen som genomför Lupp-undersökningen gör det närmast. Då blir det kanske möjligt att se hur situationen för Mölndals ungdomar har förändrats framöver.

Bilaga

Tabell 1. Svarsfrekvensen i olika grupper, årskurs 8

		Antal enkätsvar ¹	Antal elever	Svarsfrekvens i procent
	Samtliga	641	775	83
Skola	Almåsskolan	79	95	83
	Fässbergsskolan	117	147	80
	Hallenskolan	26	35	74
	Kvarnbyskolan	146	170	86
	Montessoriskolan Kvarnhjulet	24	26	92
	Sinntorpsskolan	60	72	83
	Streteredsskolan	48	65	74
	Sörgårdsskolan	78	100	78
	Växthuset Skola	51	50	>100
	Skola utanför Mölndal ²	11	15	73
	Okänd skola (ej svar) ³	1	-	-
Kön	Killar	284	378	75
	Tjejer	345	396	87
	Annan könstillhörighet	11	-	-
	Ej svar	1	-	-
Boende-område⁴	Mölndal västra: Nordväst	136	155	88
	Mölndal västra: Centrum-Söder	112	153	73
	Mölndal östra	129	146	88
	Kålleröd	72	100	72
	Lindome	138	178	78
	Okänt område i Mölndal	29	-	-
	Annan kommun ⁴	20 ⁴	42	48
	Okänt område/kommun	5	-	-

Kommentarer:

¹ Ett helt tomt enkätsvar har tagits bort ur datafilen distribuerad från MUCF.

² De 11 svaren kommer från GR-kommuner som ingår i Göteborgsregionens Lupp-samarbete: 6 (av totalt 6) elever i Härryda, 4 i Kungsbacka, 1 i Partille; uppgifter om skola/skolkommun i Mölndals urval finns inte tillgängligt utöver beträffande Härryda. Urvalsuppgiften om totalt 15 personer motsvarar elever i åk8 födda 2006 som bor i Mölndal men går i skola i annan kommun.

³ I teorin är detta ett rimligt svarsbortfall för utpendlande elever som svarat via Mölndals länk i hemskickat brev eftersom enkätfrågan inte hade något "annat-alternativ" som svar på skolfrågan. Svartsdatum är dock före brev-utskicket och svarstiden gör det troligare att svaret kommer från Kvarnbyskolan eller Växthuset Skola. Inget svar verkar därmed ha kommit in från fåtalet elever på skolor utanför de kommuner som ingår i Göteborgsregionens Lupp-samverkan.

⁴ Uppgifterna ska tolkas ungefärligt eftersom svaren rörande hemkommun och boendeområde inte alltid är konsekventa. 24 ungdomar har svarat ett boendeområde i Mölndal men en annan hemkommun, flera av dessa med hemkommun Göteborg och boendeområde något av de två alternativen Mölndal västra. En orsak kan vara just boende nära kommungränsen; andra orsaker att man växelbor hos föräldrar i olika kommuner eller att man inte vet vilken kommun man tillhör.

Tabell 2. Skola, kön och boendeområde i enkätsvaren jämfört med elevurvalet, årskurs 8

		Enkätsvaren	Urvalet	Differens (procentenheter)
Skola	Almåsskolan	12	12	0
	Fässbergsskolan	18	19	-1
	Hallenskolan	4	5	-1
	Kvarnbyskolan	23	22	1
	Montessoriskolan Kvarnhjulet	4	3	1
	Sinntorpsskolan	9	9	0
	Streteredsskolan	8	8	0
	Sörgårdsskolan	12	13	-1
	Växthuset Skola	8	7	1
	Skola utanför Mölndal	2	2	0
	Summa procent	100	100	
	Antal personer	640 ¹	775	
Kön	Killar	45	49	-4
	Tjejer	55	51	4
	Summa procent	100	100	
	Antal personer	629 ²	774	
Boende- område⁴	Mölndal västra: Nordväst	22	20	2
	Mölndal västra: Centrum-Söder	19	20	-1
	Mölndal östra	21	19	2
	Källered	12	13	-1
	Lindome	23	23	0
	Annan kommun	3	5	-2
	Summa procent	100	100	
Antal personer	607 ³	774		

Kommentarer:

¹ Exkluderar den (1) svarsperson som ej besvarat frågan om skola.

² Exkluderar de 12 svarspersoner som angivit annan könstillhörighet eller ej besvarat frågan.

³ Exkluderar de 34 svarspersoner som har okänt boendeområde i Mölndal eller ej besvarat frågan om vare sig kommun eller boendeområde.

⁴ Se tabell 1, not 4.

Tabell 3. Svarefrekvensen i olika grupper, gymnasiet år 2 / födda 2003

		Antal enkätsvar	Antal elever	Svarefrekvens i procent
	Samtliga	335	785	43
Skola / går ej i skolan	Franklins gymnasium	18	20	90
	Krokslättsgymnasiet ¹	3	20	15
	Hulebäcksgymnasiet i Härryda	121	144	84
	Gymnasieskola i Kungsbacka	121	164	74
	Annan gymnasieskola ²	64	432	15
	Okänd gymnasieskola	6	-	-
	Går ej i gymnasiet	2	5	40
Program-inriktning	Högskoleförberedande	259	574	45
	Yrkesprogram	70	178	39
	Annan (inkl. introduktionsprogram)	1	28	4
	Ej svar	3	-	-
Kön	Killar	164	395	42
	Tjejer	160	390	41
	Annan könstillhörighet	6	-	-
	Ej svar	5	-	-
Boendeområde ³	Mölndal västra: Nordväst	43		
	Mölndal västra: Centrum-Söder	68		
	Mölndal östra	71		
	Kållered	54		
	Lindome	72		
	Annat boendeområde i Mölndal	7		
	Okänt boendeområde	20		

Kommentarer:

Urvalsuppgifterna ska tolkas ungefärligt utifrån svårigheten att erhålla exakta uppgifter om vilka som omfattas av genomförandet. IM-elever har inte omfattats på Frejagymnasiet eller Krokslättsgymnasiet. IM-elever på Hulebäcksgymnasiet i Härryda avser dem födda 2003.

¹ Skolan genomförde endast i en av fyra klasser (med 16 av skolans totalt 75 elever); genomförandet omfattade 6 av skolans totalt 20 Mölndalsinvånare. Flertalet övriga Mölndalsinvånare bör dock ha kontaktats genom ett hemskickat kort (skickades till alla kommunens invånare födda år 2003).

² Avser till största delen en gymnasieskola i Göteborg.

³ Svarefrekvens kan inte beräknas då tillgängliga urvalsuppgifter avser folkbokförda invånare födda 2003, totalt 824 ungdomar, dvs. en större och inte heller i övrigt exakt samma grupp som den som har omfattats av genomförandet.

Tabell 4. Skola, programinriktning, kön och boendeområde i enkätsvaren jämfört med urvalet, gymnasiets år 2 / födda 2003

		Enkätsvaren	Urvalet	Differens (procentenheter)
Skola / går ej i skolan	Franklins gymnasium	5	3	2
	Krokslättsgymnasiet	1	2	-1
	Hulebäcksgymnasiet i Härryda	37	18	19
	Gymnasieskola i Kungsbacka	37	21	16
	Annan gymnasieskola	19	55	-36
	Ej skola	1	1	0
	Summa procent	100	100	
	Antal personer	329 ¹	785	
Program- inriktning	Högskoleförberedande	79	73	6
	Yrkesprogram	21	23	-2
	Annan (inkl. introduktionsprogram)	0	4	-4
	Summa procent	100	100	
	Antal personer	331 ²	780	
Kön	Killar	51	50	1
	Tjejer	49	50	-1
	Summa procent	100	100	
	Antal personer	324 ³	785	
Boende- område⁴	Mölndal västra: Nordväst	14	18	-4
	Mölndal västra: Centrum-Söder	22	21	1
	Mölndal östra	23	22	1
	Kålleröd	18	15	3
	Lindome	23	24	-1
	Summa procent	100	100	
	Antal personer	308 ⁵	824	

Kommentarer:

För fler detaljer, se kommentarer till tabell 3.

¹ Exkluderar de 6 svars personer som ej besvarat frågan om gymnasieskola.

² Exkluderar de 3 svars personer som ej besvarat frågan.

³ Exkluderar de 11 svars personer som angivit annan könstillhörighet eller ej besvarat frågan.

⁴ Skillnader mellan de två fördelningarna ska tolkas ungefärligt. Urvalsuppgifter avser folkbokförda invånare födda 2003, totalt 824 ungdomar, dvs. en större och inte heller i övrigt exakt samma grupp som den som har omfattats av genomförandet och därtill har besvarat enkätfrågan om boendeområde.

⁵ Exkluderar de 27 svars personer som angett "annat" boendeområde eller ej besvarat frågan.

Resultatdiagram

Innehåll

Svarsunderlag och svarsfrekvens Resultatdiagram per tema



Fritid



Skola



Politik och samhälle



Trygghet



Hälsa



Arbete



Framtid



Corona

Resultat från Lupp 2020, Mölndals stad



Fritid

- För litet fritidsutbud
- Saknar aktiviteter i området
- Föreningsmedlemskap
- Nöjdhet med fritiden
- Goda kompisrelationer
- Upprepad erfarenhet av inte kunna göra eller köpa något
- Oro för föräldrarnas ekonomi



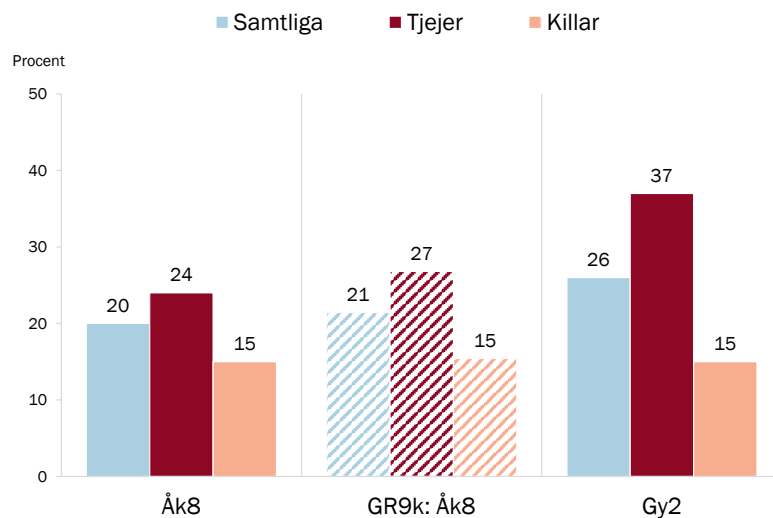
För litet fritidsutbud

Enkätfråga: *Hur mycket eller lite tycker du att det finns att göra på fritiden?*

Svarsalternativ: *Väldigt mycket; Ganska mycket; Ganska lite; Väldigt lite/ingenting.*

Resultaten visar andelen som svarat ganska/väldigt lite/ingenting, baserat på 637 svar i åk8 och 335 svar i gy2.

GR9k (randiga staplar) motsvarar genomsnittet för de nio GR-kommuner som genomfört Lupp 2020 i åk8.



Resultat från Lupp 2020, Mölndals stad



För litet fritidsutbud 2013–2020

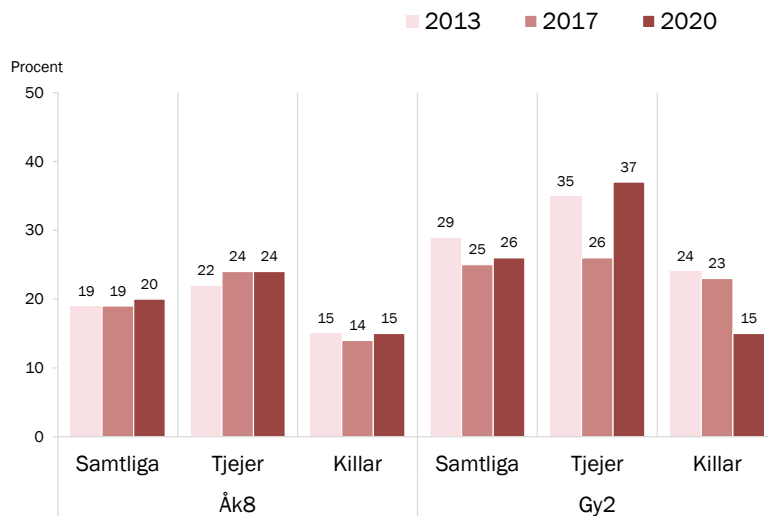
Enkätfrågan 2020: *Hur mycket eller lite tycker du att det finns att göra på fritiden?*

Svarsalternativ: *Väldigt mycket; Ganska mycket; Ganska lite; Väldigt lite/ingenting.*

Frågans formulering var annorlunda formulerad 2013: *Hur mycket finns det att göra på fritiden?*

Svarsalternativen var desamma till innebörden men alla hade tillägget i först och sist: *"Det finns ... att göra"*.

Resultaten visar andelen som svarat ganska/väldigt lite/ingenting.



Resultat från Lupp 2020, Mölndals stad



För litet fritidsutbud – efter boendeområde

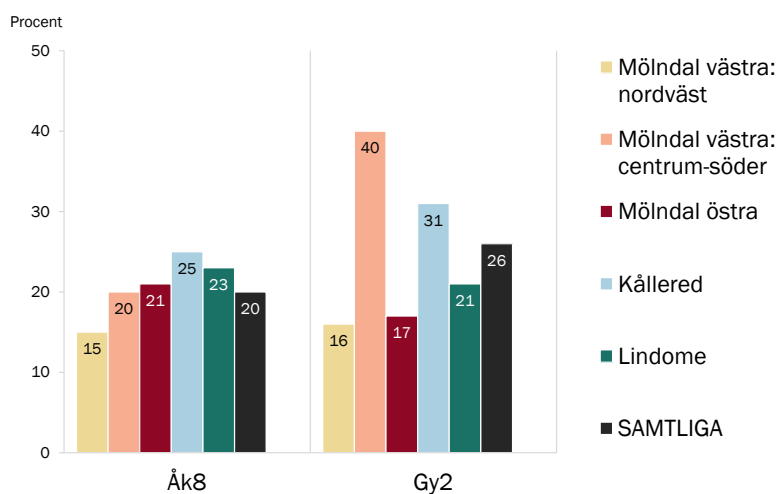
Enkätfråga: Hur mycket eller lite tycker du att det finns att göra på fritiden?

Svarsalternativ: Våldigt mycket; Ganska mycket; Ganska lite; Våldigt lite/ingenting.

Resultaten visar andelen som svarat ganska/våldigt lite/ingenting.

I gruppen "Samtliga" ingår personer med okänt område och i åk8 även bosatta i annan kommun.

Minsta antalet personer i områdesgrupperna är 43 gy2-ungdomar bosatta i Mölndal västra: nordväst.



Resultat från Lupp 2020, Mölndals stad



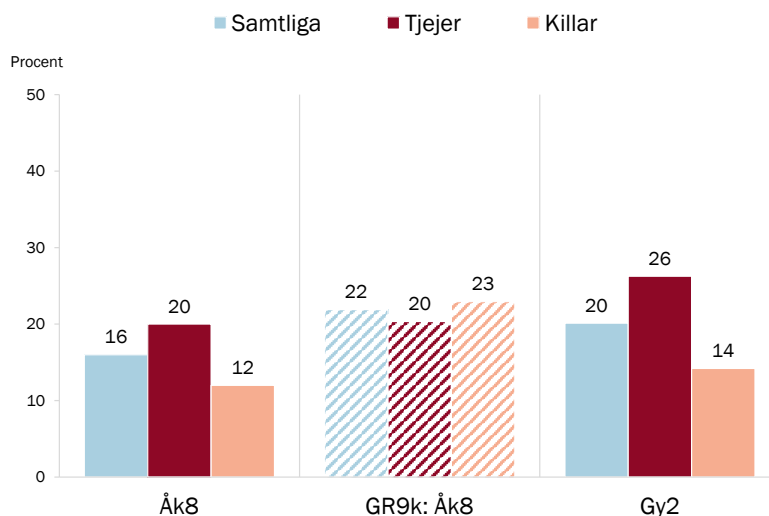
Saknar fritidsaktiviteter i boendeområdet

Enkätfråga: Tycker du att det saknas fritidsaktiviteter där du bor?

Svarsalternativ: Ja; Nej; Vet inte.

Resultaten visar andelen som svarat ja, baserat på 639 svar i åk8 och 333 svar i gy2.

GR9k (randiga staplar) motsvarar genomsnittet för de nio GR-kommuner som genomfört Lupp 2020 i åk8.

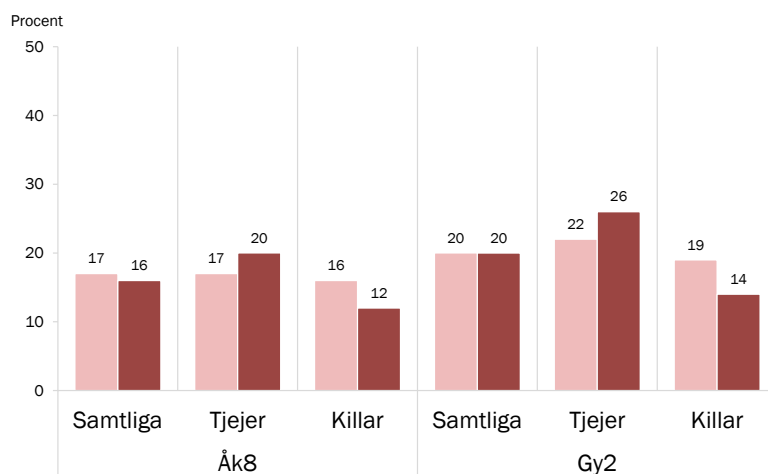


Resultat från Lupp 2020, Mölndals stad



Saknar fritidsaktiviteter i boendeområdet 2017, 2020

■ 2017 ■ 2020



Enkätfråga: Tycker du att det saknas fritidsaktiviteter där du bor?

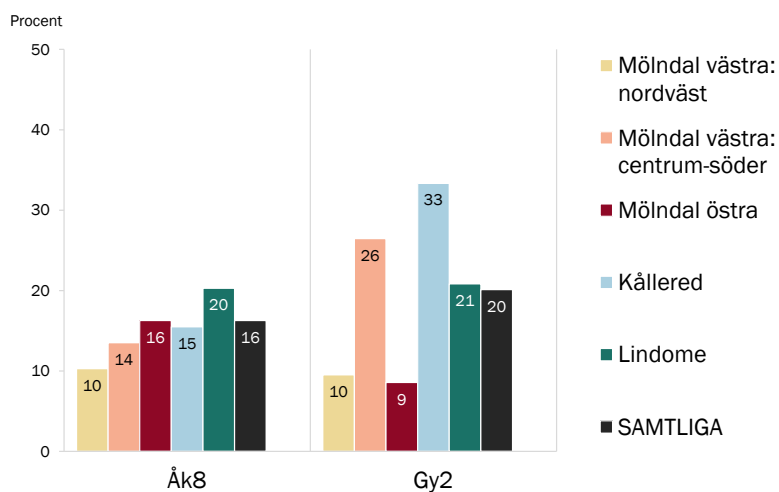
Svarsalternativ: Ja; Nej; Vet inte.

Resultaten visar andelen som svarat ja.

Resultat från Lupp 2020, Mölndals stad



Saknar fritidsaktiviteter i boendeområdet – efter boendeområde



Enkätfråga: Tycker du att det saknas fritidsaktiviteter där du bor?

Svarsalternativ: Ja; Nej; Vet inte.

Resultaten visar andelen som svarat ja.

I gruppen "Samtliga" ingår personer med okänt område och i åk8 även bosatta i annan kommun.

Minsta antalet personer i områdesgrupperna är 42 gy2-ungdomar bosatta i Mölndal västra: nordväst.

Resultat från Lupp 2020, Mölndals stad



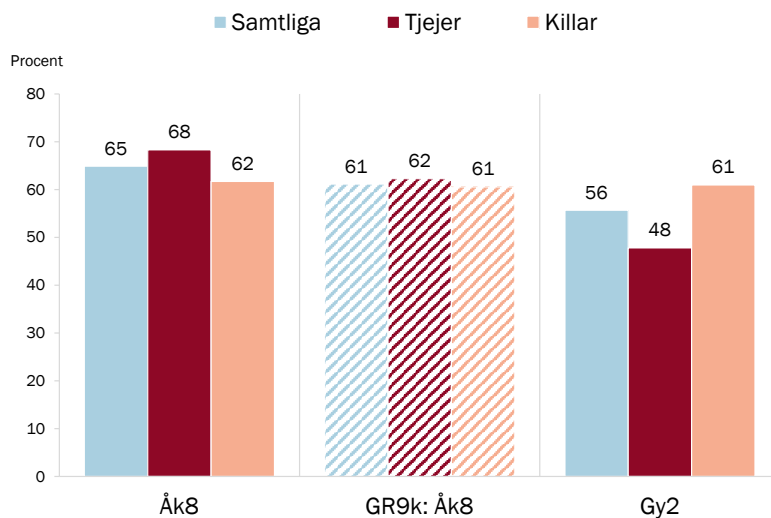
Föreningsmedlemskap

Enkätfråga: *Är du medlem i någon förening? Till exempel religiös förening eller församling, kultur- eller idrottsförening, politiskt ungdomsförbund, friluftsförening, data- eller spelförening m.m.*

Svarsalternativ: *Nej; Ja, jag är medlem i en förening.*

Resultaten visar andelen som svarat ja, baserat på 641 svar i åk8 och 335 svar i gy2.

GR9k (randiga staplar) motsvarar genomsnittet för de nio GR-kommuner som genomfört Lupp 2020 i åk8.



Resultat från Lupp 2020, Mölndals stad

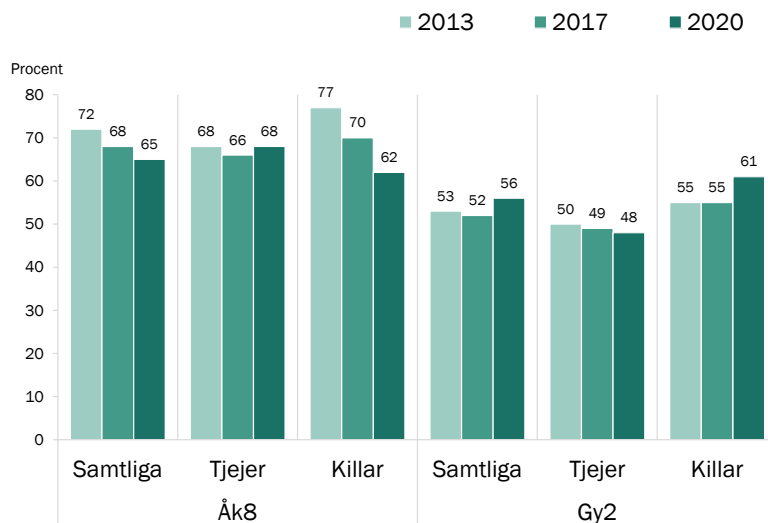


Föreningsmedlemskap 2013–2020

Enkätfrågan: *Är du medlem i någon förening? Till exempel religiös förening eller församling, kultur- eller idrottsförening, politiskt ungdomsförbund, friluftsförening, data- eller spelförening m.m., med svarsalternativen: Nej; Ja, jag är medlem i en förening.*

Resultaten visar andelen som svarat ja.

Frågan 2013 ställdes för ett antal olika typer av föreningar var för sig: *Är du medlem i någon/några av följande föreningar?;* med svarsalternativen: *Ja; Nej.* Det är rimligt att anta att 2013 års fråga med fler exempel bidrar till att fler svarar ja.



Resultat från Lupp 2020, Mölndals stad



Föreningsmedlemskap – efter boendeområde

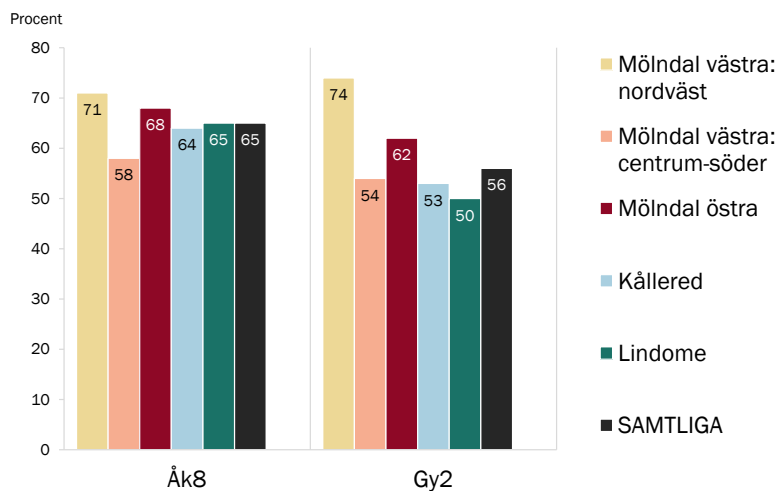
Enkätfråga: Är du medlem i någon förening? Till exempel religiös förening eller församling, kultur- eller idrottsförening, politiskt ungdomsförbund, friluftsförbund, data- eller spelförening m.m.

Svarsalternativ: Nej; Ja, jag är medlem i en förening.

Resultaten visar andelen som svarat ja.

I gruppen "Samtliga" ingår personer med okänt område och i åk8 även bosatta i annan kommun.

Minsta antalet personer i områdesgrupperna är 43 gy2-ungdomar bosatta i Mölndal västra: nordväst.



Resultat från Lupp 2020, Mölndals stad



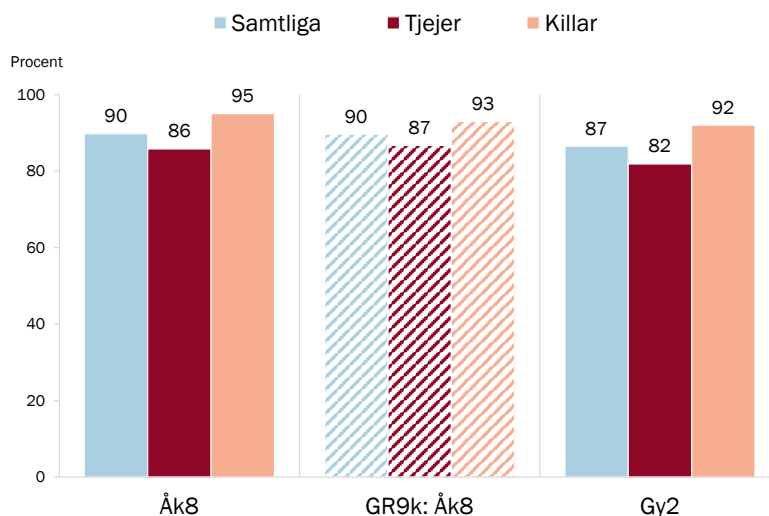
Nöjd med fritiden

Enkätfråga: Hur nöjd eller missnöjd är du med ditt liv när det handlar om följande?, med Fritiden som en av flera delfrågor.

Svarsalternativ: Mycket missnöjd; Ganska missnöjd; Ganska nöjd; Mycket nöjd.

Resultaten visar andelen som svarat ganska eller mycket nöjd, baserat på 625 svar i åk8 och 334 svar i gy2.

GR9k (randiga staplar) motsvarar genomsnittet för de nio GR-kommuner som genomfört Lupp 2020 i åk8.

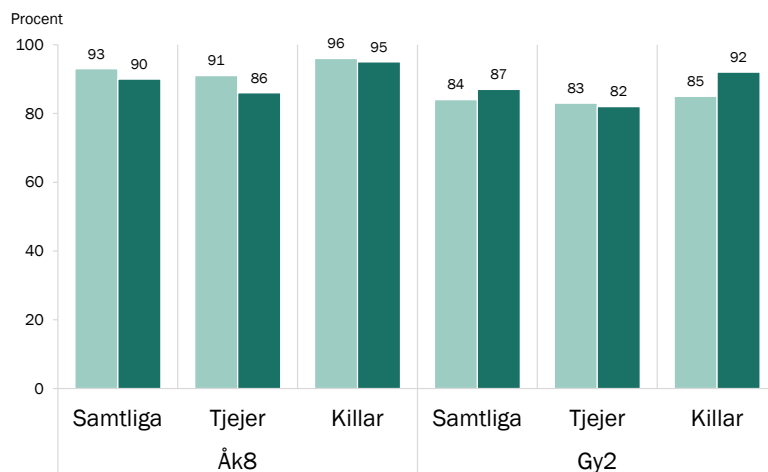


Resultat från Lupp 2020, Mölndals stad



Nöjd med fritiden 2017, 2020

■ 2017 ■ 2020



Enkätfråga: Hur nöjd eller missnöjd är du med ditt liv när det handlar om följande?, med Fritiden som en av flera delfrågor.

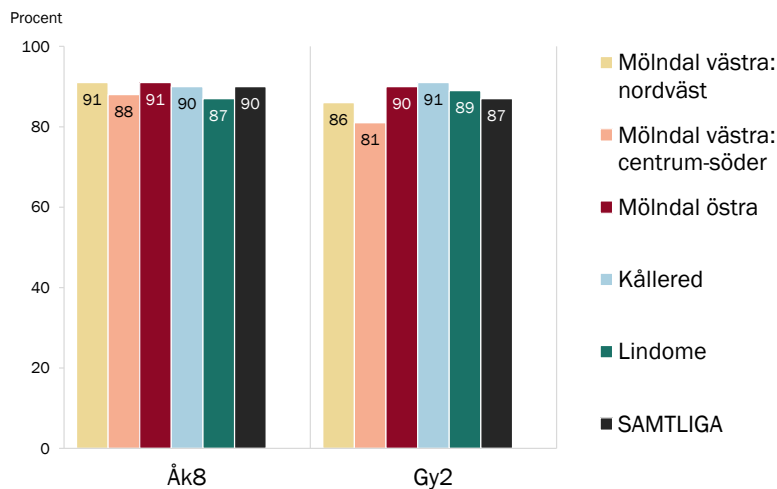
Svarsalternativ: Mycket missnöjd; Ganska missnöjd; Ganska nöjd; Mycket nöjd.

Resultaten visar andelen som svarat ganska eller mycket nöjd.

Resultat från Lupp 2020, Mölndals stad



Nöjd med fritiden – efter boendeområde



Enkätfråga: Hur nöjd eller missnöjd är du med ditt liv när det handlar om följande?, med Fritiden som en av flera delfrågor.

Svarsalternativ: Mycket missnöjd; Ganska missnöjd; Ganska nöjd; Mycket nöjd.

Resultaten visar andelen som svarat ganska eller mycket nöjd.

I gruppen "Samtliga" ingår personer med okänt område och i åk8 även bosatta i annan kommun.

Minsta antalet personer i områdesgrupperna är 43 gy2-ungdomar bosatta i Mölndal västra: nordväst.

Resultat från Lupp 2020, Mölndals stad



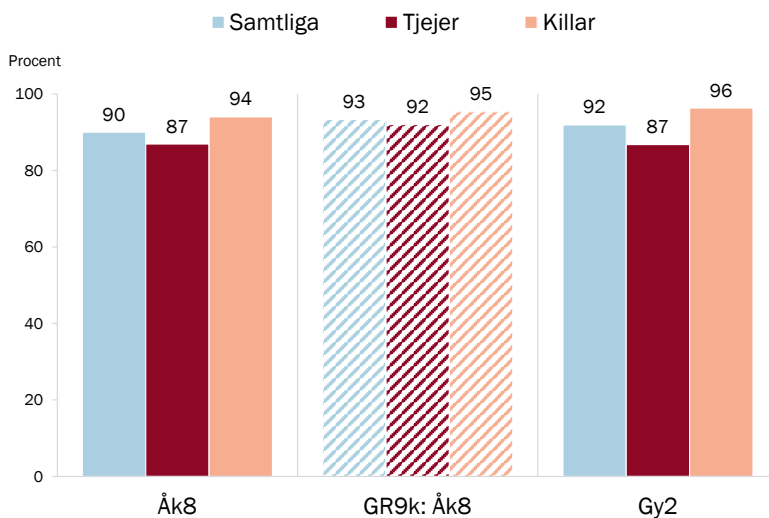
Goda kompisrelationer

Enkätfråga: Hur nöjd eller missnöjd är du med ditt liv när det handlar om följande?, med Kompisar som en av flera delfrågor.

Svarsalternativ: Mycket missnöjd; Ganska missnöjd; Ganska nöjd; Mycket nöjd.

Resultaten visar andelen som svarat ganska eller mycket nöjd, baserat på 640 svar i Åk8 och 334 svar i Gy2.

GR9k (randiga staplar) motsvarar genomsnittet för de nio GR-kommuner som genomfört Lupp 2020 i Åk8.



Resultat från Lupp 2020, Mölndals stad

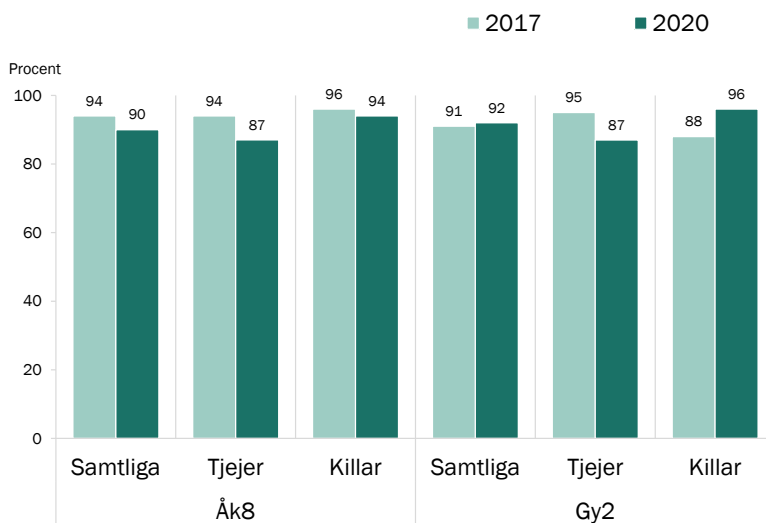


Goda kompisrelationer 2017, 2020

Enkätfråga: Hur nöjd eller missnöjd är du med ditt liv när det handlar om följande?, med Kompisar som en av flera delfrågor.

Svarsalternativ: Mycket missnöjd; Ganska missnöjd; Ganska nöjd; Mycket nöjd.

Resultaten visar andelen som svarat ganska eller mycket nöjd.



Resultat från Lupp 2020, Mölndals stad



Goda kompisrelationer – efter boendeområde

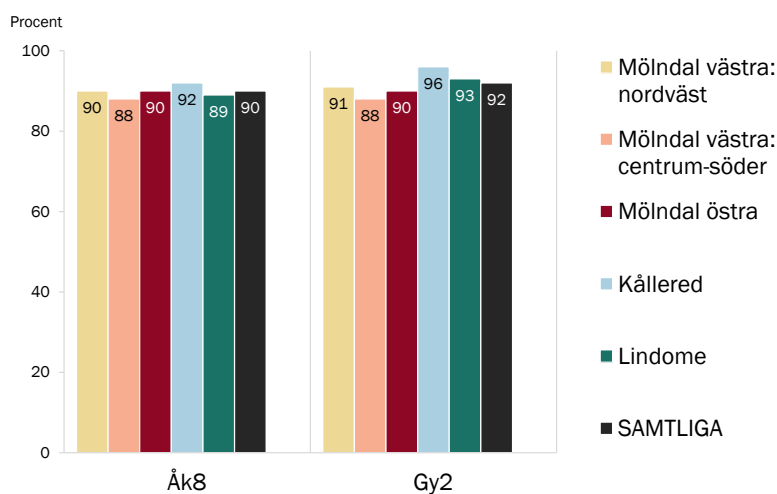
Enkätfråga: Hur nöjd eller missnöjd är du med ditt liv när det handlar om följande?, med Kompisar som en av flera delfrågor.

Svarsalternativ: Mycket missnöjd; Ganska missnöjd; Ganska nöjd; Mycket nöjd.

Resultaten visar andelen som svarat ganska eller mycket nöjd.

I gruppen "Samtliga" ingår personer med okänt område och i åk8 även bosatta i annan kommun.

Minsta antalet personer i områdesgrupperna är 43 gy2-ungdomar bosatta i Mölndal västra: nordväst.



Resultat från Lupp 2020, Mölndals stad



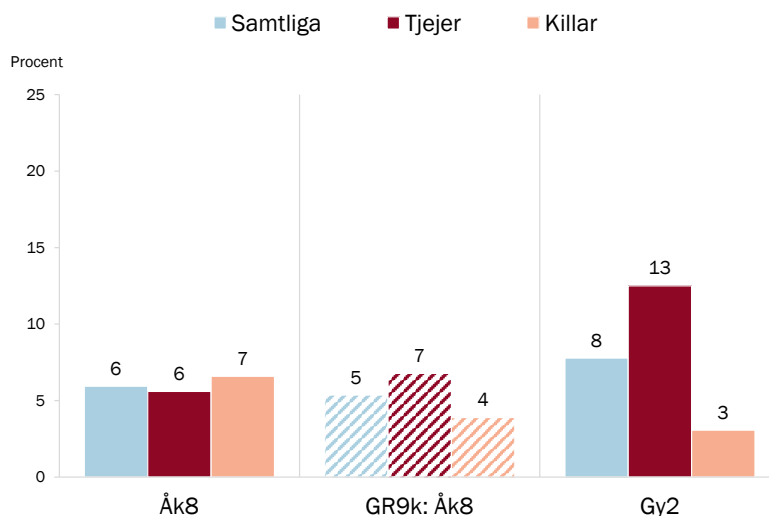
Upprepad erfarenhet av att inte kunna göra eller köpa något som andra gör för att familjen inte haft råd

Enkätfråga: Under de senaste sex månaderna, har det hänt att du inte kunnat göra något eller inte kunnat köpa något som många andra i din ålder gör eller köper för att din familj inte haft råd?

Svarsalternativ: Ja, flera gånger; Ja, en gång; Nej.

Resultaten visar andelen som svarat "ja, flera gånger", baserat på 623 svar i åk8 och 334 svar i gy2.

GR9k (randiga staplar) motsvarar genomsnittet för de nio GR-kommuner som genomfört Lupp 2020 i åk8.

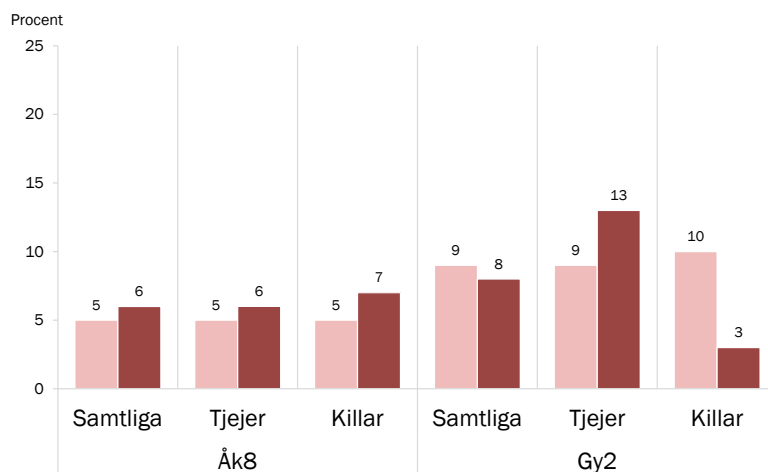


Resultat från Lupp 2020, Mölndals stad



Upprepad erfarenhet av att inte kunna göra eller köpa något som andra gör för att familjen inte haft råd 2017, 2020

■ 2017 ■ 2020



Enkätfråga: Under de senaste sex månaderna, har det hänt att du inte kunnat göra något eller inte kunnat köpa något som många andra i din ålder gör eller köper för att din familj inte haft råd?

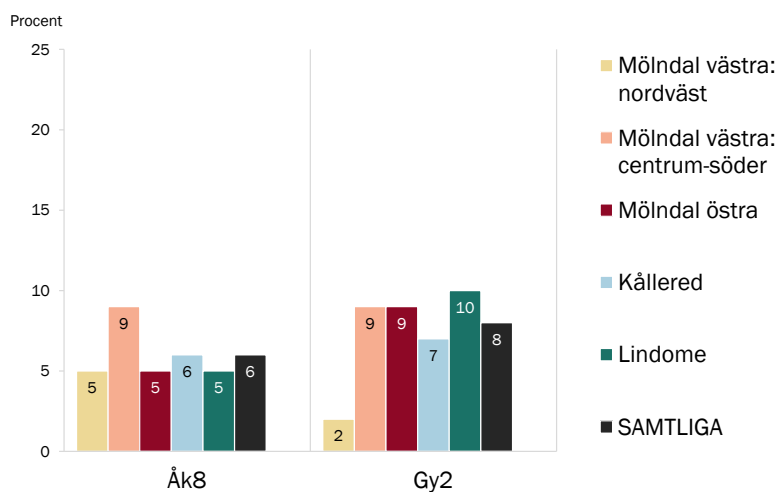
Svarsalternativ: Ja, flera gånger; Ja, en gång; Nej.

Resultaten visar andelen som svarat "ja, flera gånger".

Resultat från Lupp 2020, Mölndals stad



Upprepad erfarenhet av att inte kunna göra eller köpa något som andra gör för att familjen inte haft råd – efter boendeområde



Enkätfråga: Under de senaste sex månaderna, har det hänt att du inte kunnat göra något eller inte kunnat köpa något, som många andra i din ålder gör eller köper, för att din familj inte haft råd?

Svarsalternativ: Ja, flera gånger; Ja, en gång; Nej.

Resultaten visar andelen som svarat "ja, flera gånger".

I gruppen "Samtliga" ingår personer med okänt område och i åk8 även bosatta i annan kommun.

Minsta antalet personer i områdesgrupperna är 43 gy2-ungdomar bosatta i Mölndal västra: nordväst.

Resultat från Lupp 2020, Mölndals stad



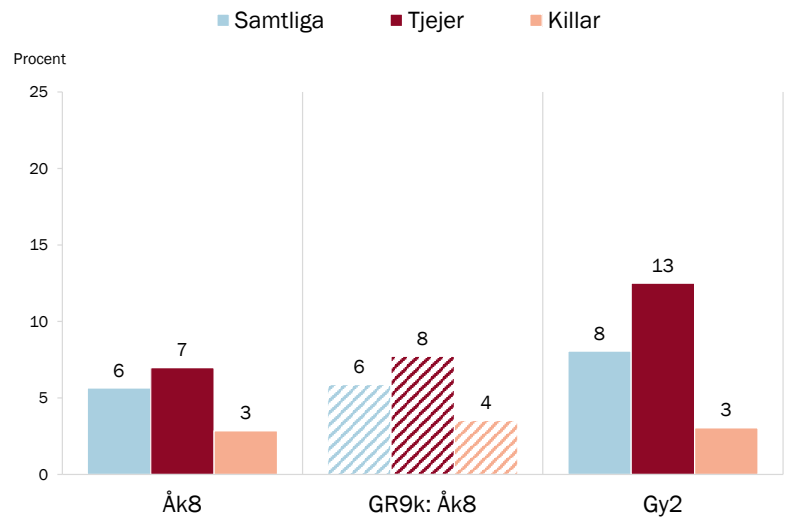
Oro för föräldrarnas ekonomi

Enkätfråga: I vilken grad är du orolig för dina föräldrars ekonomi?

Svarsalternativ: Inte alls orolig; Inte särskilt orolig; Ganska orolig; Mycket orolig.

Resultaten visar andelen som svarat ganska eller mycket orolig, baserat på 637 svar i åk8 och 335 svar i gy2.

GR9k (randiga staplar) motsvarar genomsnittet för de nio GR-kommuner som genomfört Lupp 2020 i åk8.



Resultat från Lupp 2020, Mölndals stad

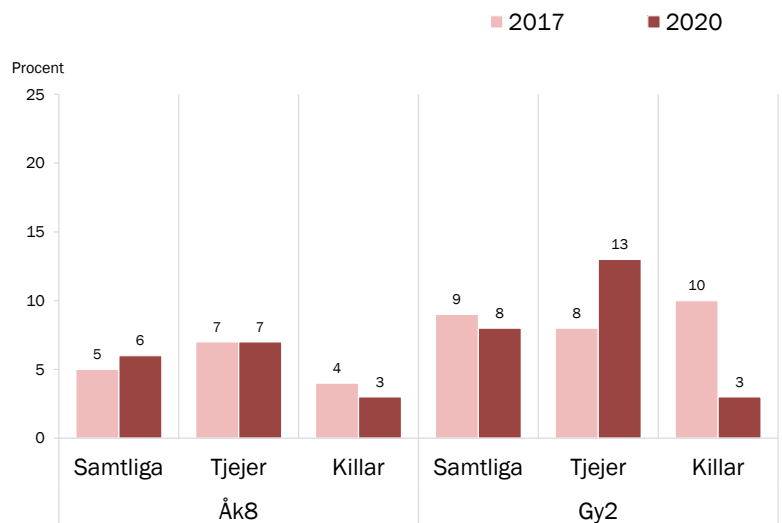


Oro för föräldrarnas ekonomi 2017, 2020

Enkätfråga: I vilken grad är du orolig för dina föräldrars ekonomi?

Svarsalternativ: Inte alls orolig; Inte särskilt orolig; Ganska orolig; Mycket orolig.

Resultaten visar andelen som svarat ganska eller mycket orolig.



Resultat från Lupp 2020, Mölndals stad



Oro för föräldrarnas ekonomi – efter boendeområde

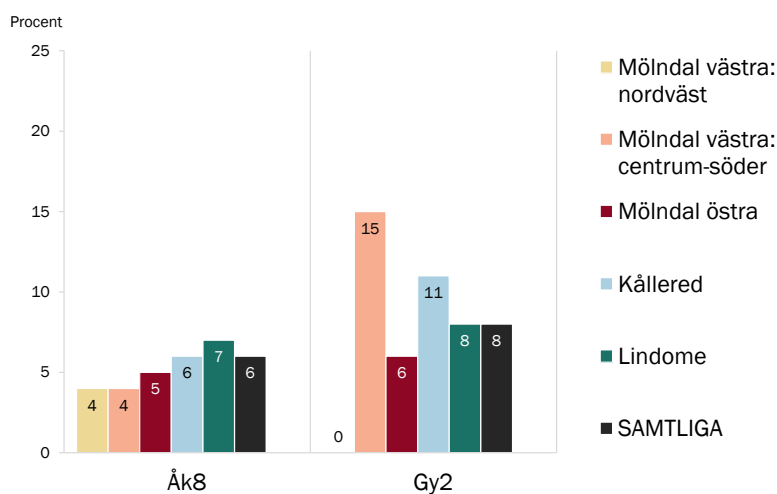
Enkätfråga: *I vilken grad är du orolig för dina föräldrars ekonomi?*

Svarsalternativ: *Inte alls orolig; Inte särskilt orolig; Ganska orolig; Mycket orolig.*

Resultaten visar andelen som svarat ganska eller mycket orolig.

I gruppen "Samtliga" ingår personer med okänt område och i åk8 även bosatta i annan kommun.

Minsta antalet personer i områdesgrupperna är 43 gy2-ungdomar bosatta i Mölndal västra: nordväst.



Resultat från Lupp 2020, Mölndals stad



Skola

- Bra skolundervisning
- Bra möjlighet till hjälp/stöd vid behov
- Elevinflytande i skolan:
 - vill respektive får bestämma
- Trivs med stämningen i skolan
- Alltid trygg i skolan



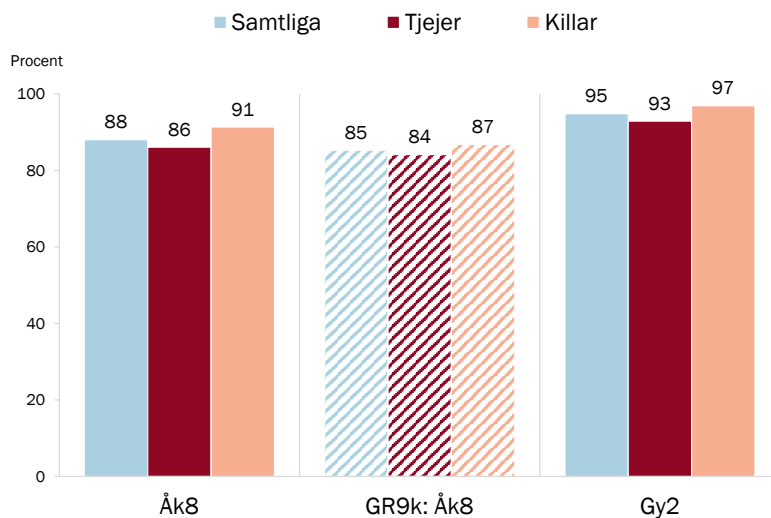
Bra skolundervisning

Enkätfråga: Nu kommer några frågor om din skola. Vad tycker du om...? med Undervisningen som en av åtta delfrågor.

Svarsalternativ: Inte alls bra; Mindre bra; Ganska bra; Mycket bra.

Resultaten visar andelen som svarat ganska eller mycket bra, baserat på 627 svar i Åk8 och 328 svar i Gy2.

GR9k (randiga staplar) motsvarar genomsnittet för de nio GR-kommuner som genomfört Lupp 2020 i Åk8.



Resultat från Lupp 2020, Mölndals stad

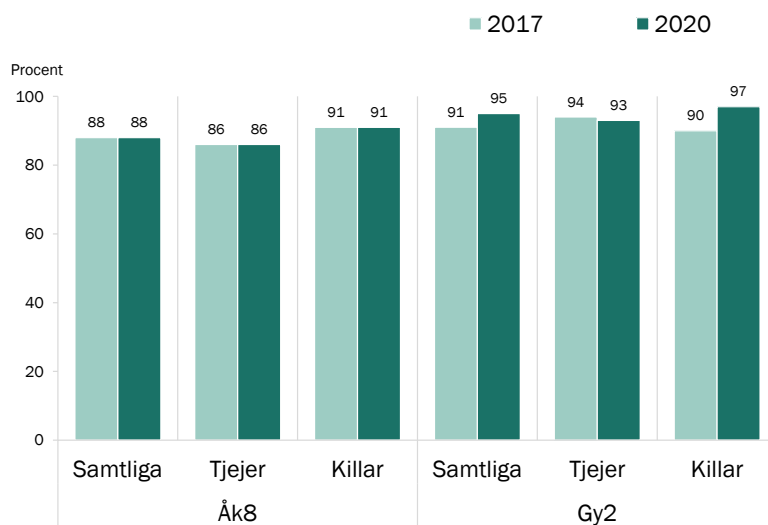


Bra skolundervisning 2017, 2020

Enkätfråga: Nu kommer några frågor om din skola. Vad tycker du om...? med Undervisningen som en av åtta delfrågor.

Svarsalternativ: Inte alls bra; Mindre bra; Ganska bra; Mycket bra.

Resultaten visar andelen som svarat ganska eller mycket bra.



Resultat från Lupp 2020, Mölndals stad



Bra skolundervisning – efter boendeområde

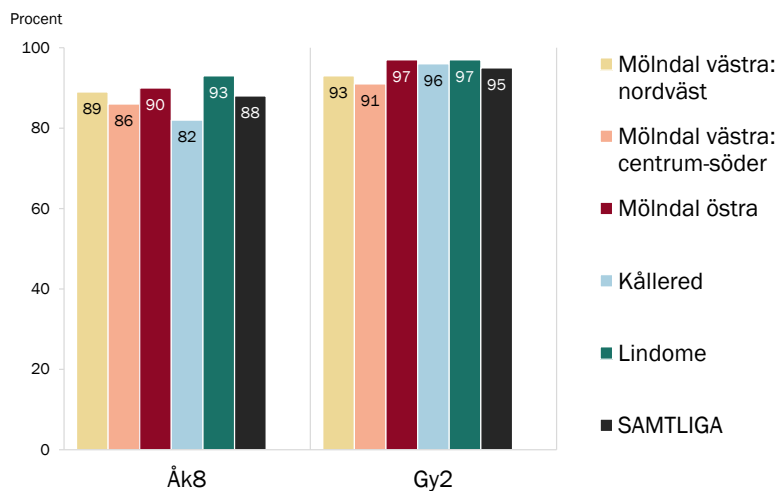
Enkätfråga: Nu kommer några frågor om din skola. Vad tycker du om...?, med Undervisningen som en av åtta delfrågor.

Svarsalternativ: Inte alls bra; Mindre bra; Ganska bra; Mycket bra.

Resultaten visar andelen som svarat ganska eller mycket bra.

I gruppen "Samtliga" ingår personer med okänt område och i åk8 även bosatta i annan kommun.

Minsta antalet personer i områdesgrupperna är 41 gy2-ungdomar bosatta i Mölndal västra: nordväst.



Resultat från Lupp 2020, Mölndals stad



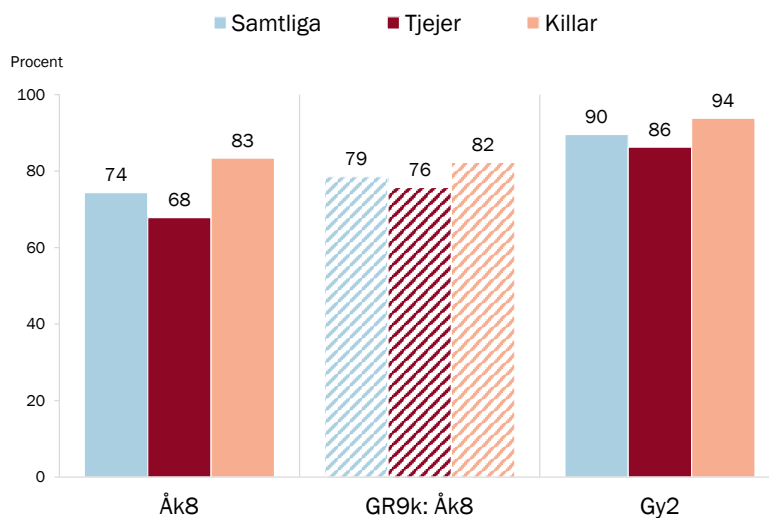
Möjlighet till hjälp/stöd vid behov

Enkätfråga: Nu kommer några frågor om din skola. Vad tycker du om...?, med Möjligheten att få extra hjälp och stöd av lärarna om du behöver det som en av åtta delfrågor.

Svarsalternativ: Inte alls bra; Mindre bra; Ganska bra; Mycket bra.

Resultaten visar andelen som svarat ganska eller mycket bra, baserat på 628 svar i åk8 och 326 svar i gy2.

GR9k (randiga staplar) motsvarar genomsnittet för de nio GR-kommuner som genomfört Lupp 2020 i åk8.

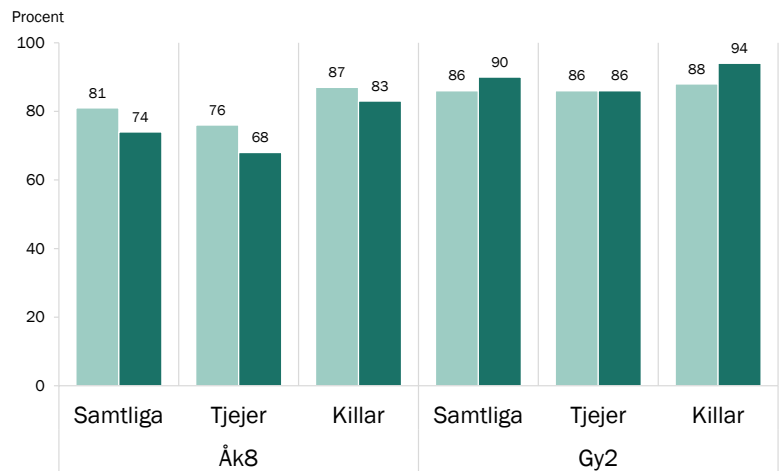


Resultat från Lupp 2020, Mölndals stad



Möjlighet till hjälp/stöd vid behov 2017, 2020

■ 2017 ■ 2020



Enkätfråga: Nu kommer några frågor om din skola. Vad tycker du om...?, med Möjligheten att få extra hjälp och stöd av lärarna om du behöver det som en av åtta delfrågor.

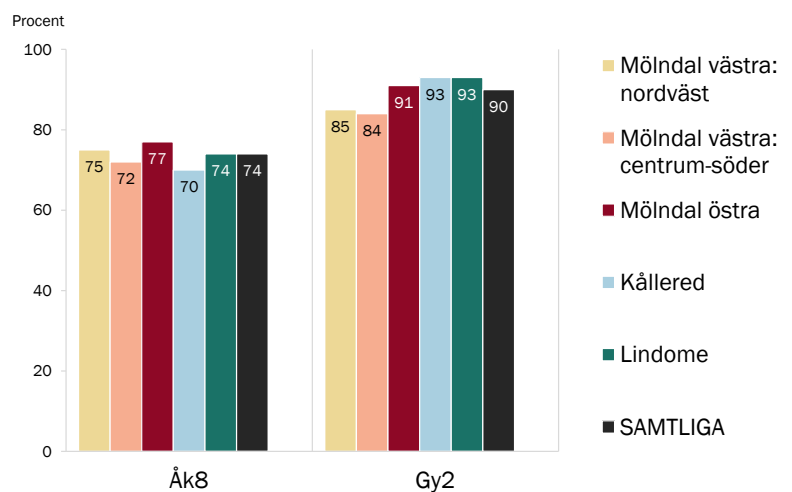
Svarsalternativ: Inte alls bra; Mindre bra; Ganska bra; Mycket bra.

Resultaten visar andelen som svarat ganska eller mycket bra.

Resultat från Lupp 2020, Mölndals stad



Möjlighet till hjälp/stöd vid behov – efter boendeområde



Enkätfråga: Nu kommer några frågor om din skola. Vad tycker du om...?, med Möjligheten att få extra hjälp och stöd av lärarna om du behöver det som en av åtta delfrågor.

Svarsalternativ: Inte alls bra; Mindre bra; Ganska bra; Mycket bra.

Resultaten visar andelen som svarat ganska eller mycket bra.

I gruppen "Samtliga" ingår personer med okänt område och i åk8 även bosatta i annan kommun.

Minsta antalet personer i områdesgrupperna är 41 gy2-ungdomar bosatta i Mölndal västra: nordväst.

Resultat från Lupp 2020, Mölndals stad



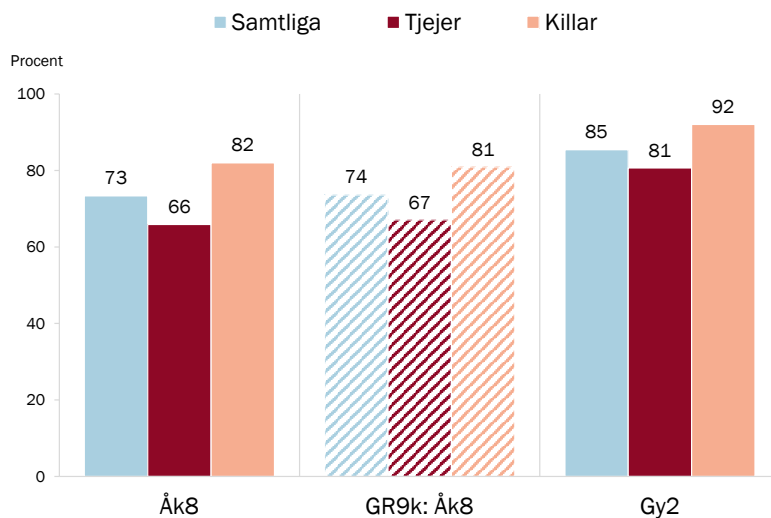
Trivs med stämningen i skolan

Enkätfråga: Här följer några påståenden om skolan. Hur tycker du att det stämmer in på hur det är på din skola?, med Jag trivs med stämningen i min skola som ett av flera påståenden att ta ställning till.

Svarsalternativ: Stämmer inte alls; Stämmer till viss del; Stämmer till stor del; Stämmer helt; Vet inte.

Resultaten visar andelen som svarat att det stämmer helt/till stor del, baserat på 638 svar i åk8 och 329 svar i gy2.

GR9k (randiga staplar) motsvarar genomsnittet för de nio GR-kommuner som genomfört Lupp 2020 i åk8.



Resultat från Lupp 2020, Mölndals stad

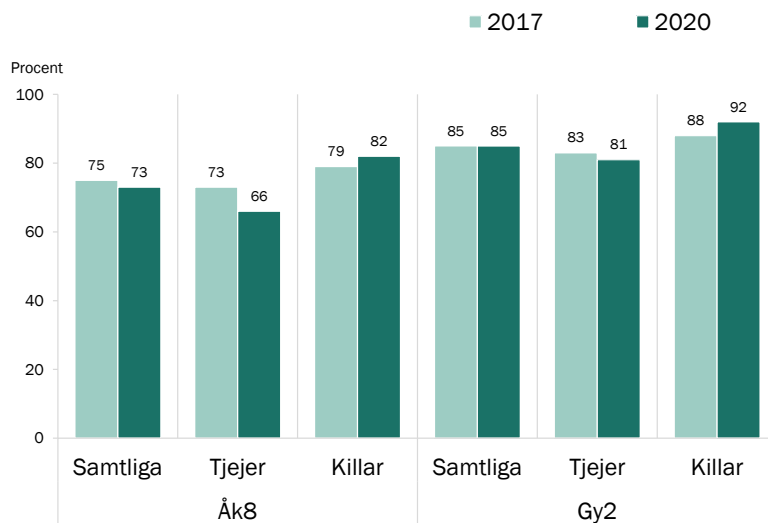


Trivs med stämningen i skolan 2017, 2020

Enkätfråga: Här följer några påståenden om skolan. Hur tycker du att det stämmer in på hur det är på din skola?, med Jag trivs med stämningen i min skola som ett av flera påståenden att ta ställning till.

Svarsalternativ: Stämmer inte alls; Stämmer till viss del; Stämmer till stor del; Stämmer helt; Vet inte.

Resultaten visar andelen som svarat att det stämmer helt/till stor del.



Resultat från Lupp 2020, Mölndals stad



Trivs med stämningen i skolan – efter boendeområde

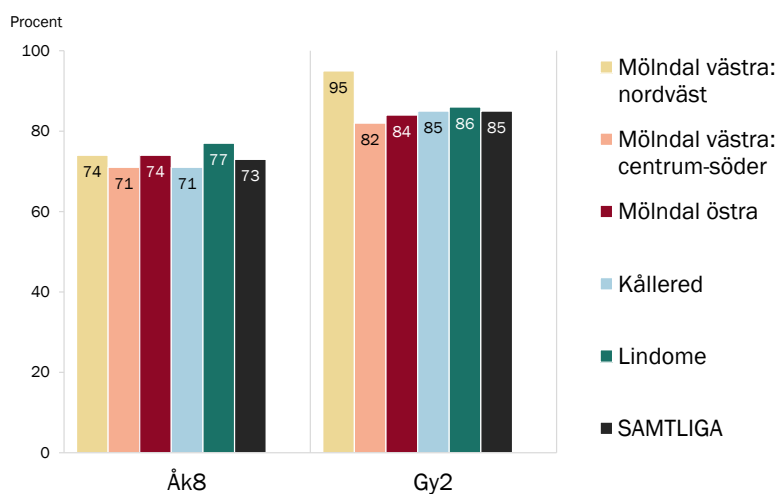
Enkätfråga: Här följer några påståenden om skolan. Hur tycker du att det stämmer in på hur det är på din skola?, med Jag trivs med stämningen i min skola som ett av flera påståenden.

Svarsalternativ: Stämmer inte alls; Stämmer till viss del; Stämmer till stor del; Stämmer helt; Vet inte.

Resultaten visar andelen som svarat att det stämmer helt/ till stor del.

I gruppen "Samtliga" ingår personer med okänt område och i åk8 även bosatta i annan kommun.

Minsta antalet personer i områdesgrupperna är 42 gy2-ungdomar bosatta i Mölndal västra: nordväst.



Resultat från Lupp 2020, Mölndals stad



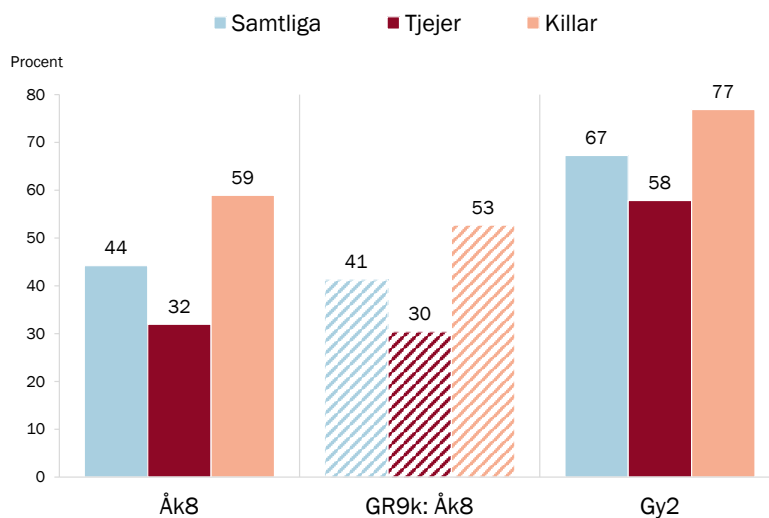
Alltid trygg i skolan

Enkätfråga: Hur ofta känner du dig trygg på följande ställen? med I skolan som en av nio delfrågor.

Svarsalternativ: Aldrig; Sällan; Oftast; Alltid samt i gy2-enkäten Ej aktuellt.

Resultaten visar andelen som svarat "alltid", baserat på 633 svar i åk8 och 330 svar i gy2. Gymnasieelever som svarat "ej aktuellt" ingår inte i analysen.

GR9k (randiga staplar) motsvarar genomsnittet för de nio GR-kommuner som genomfört Lupp 2020 i åk8.

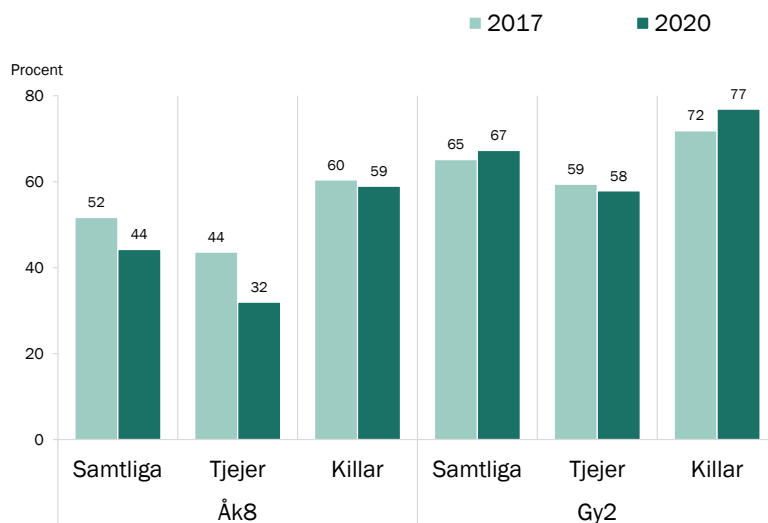


Resultat från Lupp 2020, Mölndals stad



Alltid trygg i skolan 2017, 2020

Enkätfråga: Hur ofta känner du dig trygg på följande ställen? med I skolan som en av nio delfrågor.
Svarsalternativ: Aldrig; Sällan; Oftast; Alltid samt i gy2-enkäten Ej aktuellt.
Resultaten visar andelen som svarat "alltid".
Gymnasieelever som svarat "ej aktuellt" ingår inte i analysen.

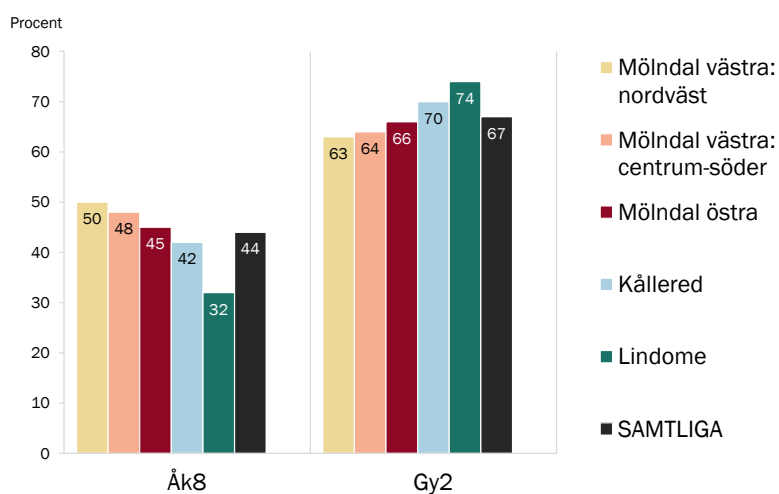


Resultat från Lupp 2020, Mölndals stad



Alltid trygg i skolan – efter boendeområde

Enkätfråga: Hur ofta känner du dig trygg på följande ställen?, med I skolan som en av nio delfrågor.
Svarsalternativ: Aldrig; Sällan; Oftast; Alltid samt i gy2-enkäten Ej aktuellt.
Resultaten visar andelen som svarat "alltid".
Gymnasieelever som svarat "ej aktuellt" ingår inte i analysen.
I gruppen "Samtliga" ingår personer med okänt område och i åk8 även bosatta i annan kommun.
Minsta antalet personer i områdesgrupperna är 41 gy2-ungdomar bosatta i Mölndal västra: nordväst.



Resultat från Lupp 2020, Mölndals stad



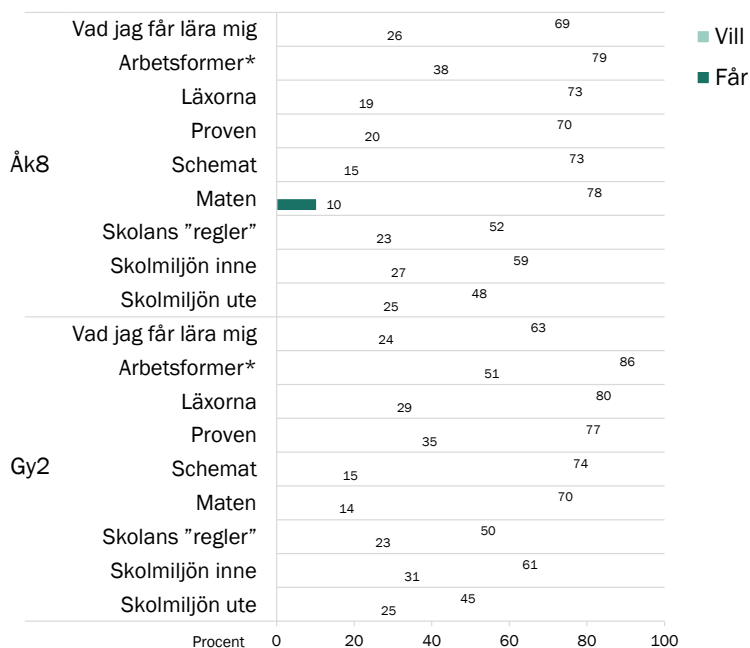
Elevinflytande

– vad eleverna vill och upplever att de får vara med och bestämma om i skolan

Enkätfrågor: Hur mycket eller lite vill du som elev vara med och bestämma om följande? respektive Hur mycket eller lite upplever du att du som elev får vara med och bestämma när det gäller följande? Samma svarsalternativ för båda frågor: Våldigt lite/ingenting; Ganska lite; Ganska mycket; Våldigt mycket.

*Formulering i enkäten: Hur vi ska arbeta, till exempel grupparbete/projektarbete.

Resultaten visar andelen som svarat ganska eller väldigt mycket på respektive fråga, baserat på minst 614 svar i åk8 och 319 svar i gy2.



Resultat från Lupp 2020, Mölndals stad



Elevinflytande över: Arbetsformer

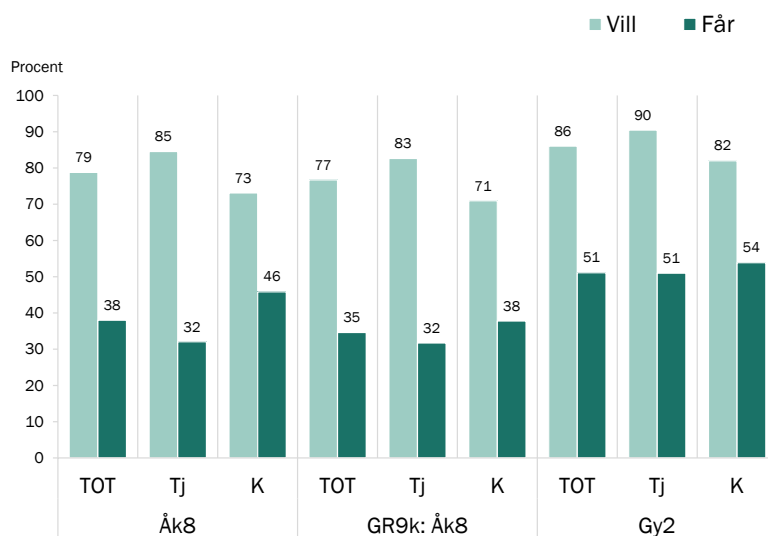
Enkätfrågor: Hur mycket eller lite vill du som elev vara med och bestämma om följande? respektive Hur mycket eller lite upplever du att du som elev får vara med och bestämma när det gäller följande?, med en av nio delfrågor: Hur vi ska arbeta, till exempel grupparbete/projektarbete.

Samma svarsalternativ för båda huvudfrågor: Våldigt lite/ingenting; Ganska lite; Ganska mycket; Våldigt mycket.

Resultaten visar andelen som svarat ganska eller väldigt mycket på respektive fråga, baserat på minst 621 svar i åk8 och 321 svar i gy2.

GR9k motsvarar genomsnittet för de nio GR-kommuner som genomfört Lupp 2020 i åk8.

*Tj' avser tjejer, 'K' killar.



Resultat från Lupp 2020, Mölndals stad

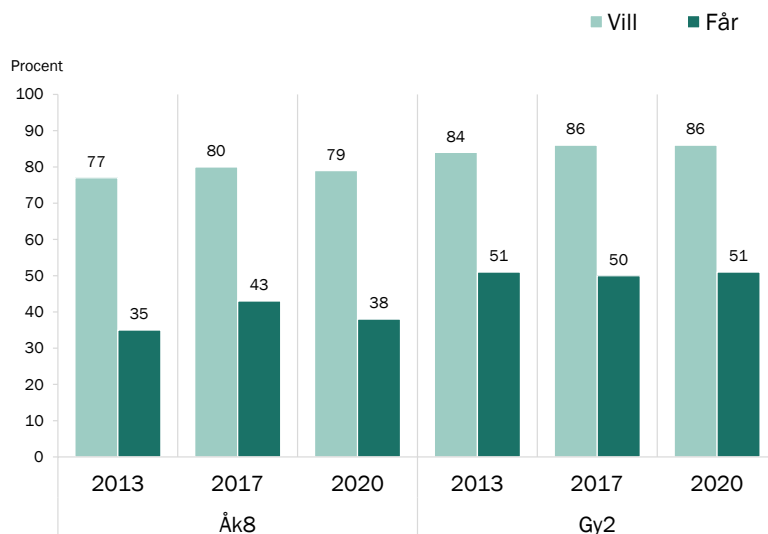


Elevinflytande över: Arbetsformer 2013–2020

Enkätfrågor: Hur mycket eller lite vill du som elev vara med och bestämma om följande? respektive Hur mycket eller lite upplever du att du som elev får vara med och bestämma när det gäller följande?, med en av nio delfrågor: Hur vi ska arbeta, till exempel grupparbete/projektarbete.

Samma svarsalternativ för båda huvudfrågor: Våldigt lite/ingenting; Ganska lite; Ganska mycket; Våldigt mycket.

2013 innehöll frågorna tio delfrågor och svarsskalan var omvänd men i övrigt densamma.



Resultat från Lupp 2020, Mölndals stad



Elevinflytande över: Skolmiljön inne

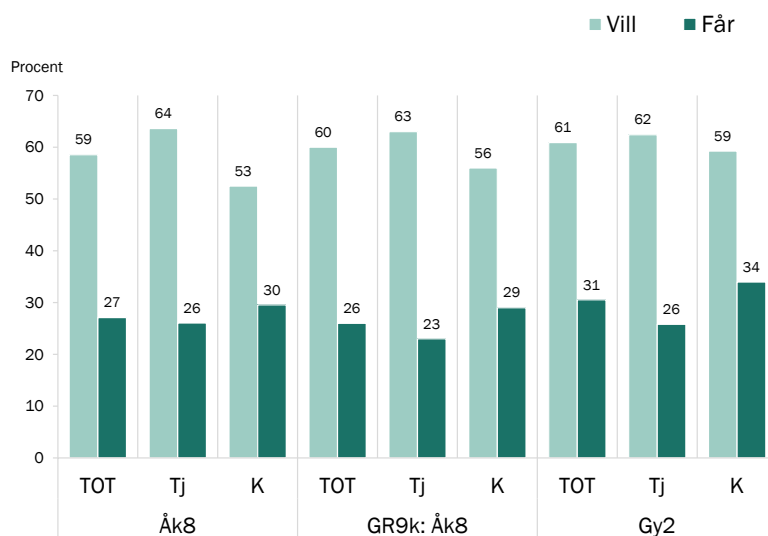
Enkätfrågor: Hur mycket eller lite vill du som elev vara med och bestämma om följande? respektive Hur mycket eller lite upplever du att du som elev får vara med och bestämma när det gäller följande?, med en av nio delfrågor: Skolmiljön inne.

Samma svarsalternativ för båda huvudfrågor: Våldigt lite/ingenting; Ganska lite; Ganska mycket; Våldigt mycket.

Resultaten visar andelen som svarat ganska eller väldigt mycket på respektive fråga, baserat på minst 620 svar i åk8 och 321 svar i gy2.

GR9k motsvarar genomsnittet för de nio GR-kommuner som genomfört Lupp 2020 i åk8.

'Tj' avser tjejer, 'K' killar.



Resultat från Lupp 2020, Mölndals stad

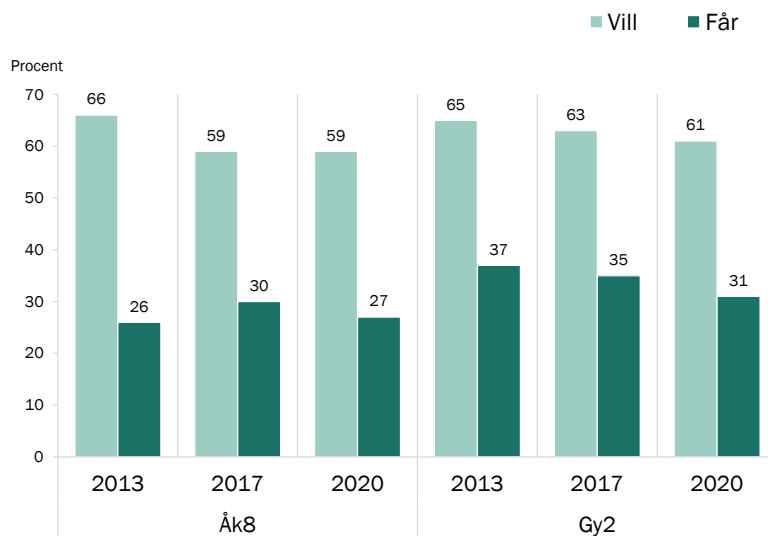


Elevinflytande över: Skolmiljön inne 2013–2020

Enkätfrågor: *Hur mycket eller lite vill du som elev vara med och bestämma om följande?* respektive *Hur mycket eller lite upplever du att du som elev får vara med och bestämma när det gäller följande?*, med en av nio delfrågor: *Skolmiljön inne*.

Samma svarsalternativ för båda huvudfrågor: *Väldigt lite/ingenting; Ganska lite; Ganska mycket; Väldigt mycket*.

2013 innehöll frågorna tio delfrågor och svarsskalan var omvänd men i övrigt densamma.



Resultat från Lupp 2020, Mölndals stad



Politik och samhälle

- Vill påverka i frågor som rör kommunen
- Aktivt samhällsengagemang
- Tror på stora möjligheter att själv föra fram egna åsikter till beslutsfattare
- Förtroende för politiker
- Förtroende för vuxna i allmänhet
- Kunskaper om barnets rättigheter i barnkonventionen



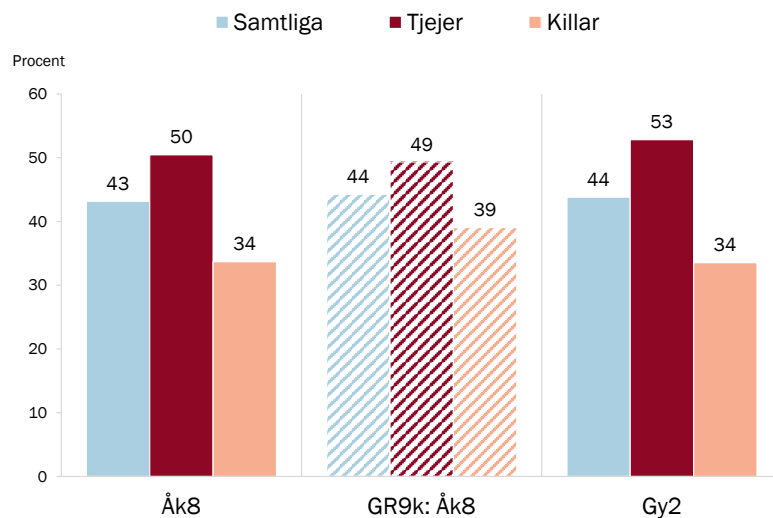
Vill påverka i frågor som rör den egna kommunen

Enkätfråga: Vill du vara med och påverka i frågor som rör din kommun?

Svarsalternativ: Ja; Nej.

Resultaten visar andelen som svarat ja, baserat på 630 svar i åk8 och 331 svar i gy2.

GR9k (randiga staplar) motsvarar genomsnittet för de nio GR-kommuner som genomfört Lupp 2020 i åk8.



Resultat från Lupp 2020, Mölndals stad



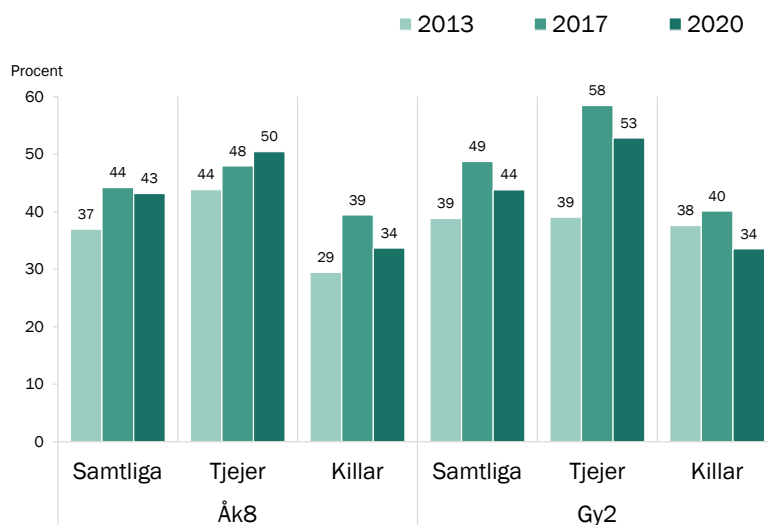
Vill påverka i frågor som rör den egna kommunen 2013–2020

Enkätfråga: Vill du vara med och påverka i frågor som rör din kommun?

Svarsalternativ: Ja; Nej.

2013 var frågan något annorlunda formulerad: "...som rör den kommun där du bor?".

Resultaten visar andelen som svarat ja.



Resultat från Lupp 2020, Mölndals stad



Vill påverka i frågor som rör den egna kommunen – efter boendeområde

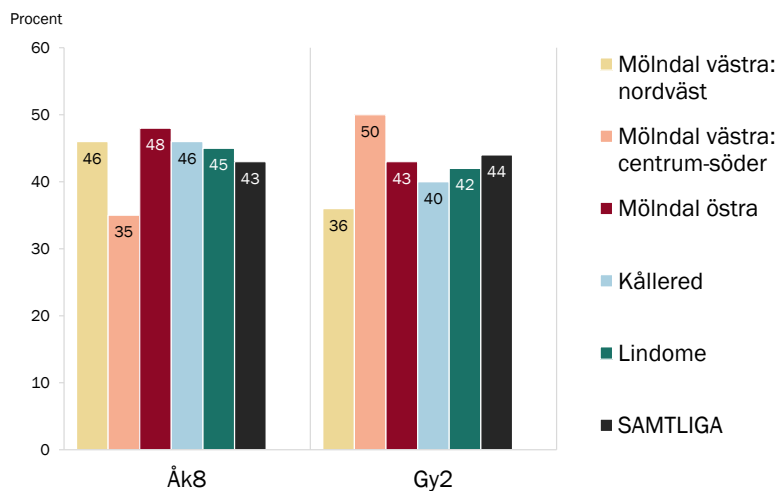
Enkätfråga: Vill du vara med och påverka i frågor som rör din kommun?

Svarsalternativ: Ja; Nej.

Resultaten visar andelen som svarat ja.

I gruppen "Samtliga" ingår personer med okänt område och i åk8 även bosatta i annan kommun.

Minsta antalet personer i områdesgrupperna är 42 gy2-ungdomar bosatta i Mölndal västra: nordväst.



Resultat från Lupp 2020, Mölndals stad



Aktivt samhällsengagemang

genom kontakt med politiker/tjänsteman/beslutsfattare;
medborgarförslag; demonstration; diskussion på internet;
gilla/dela inlägg på internet

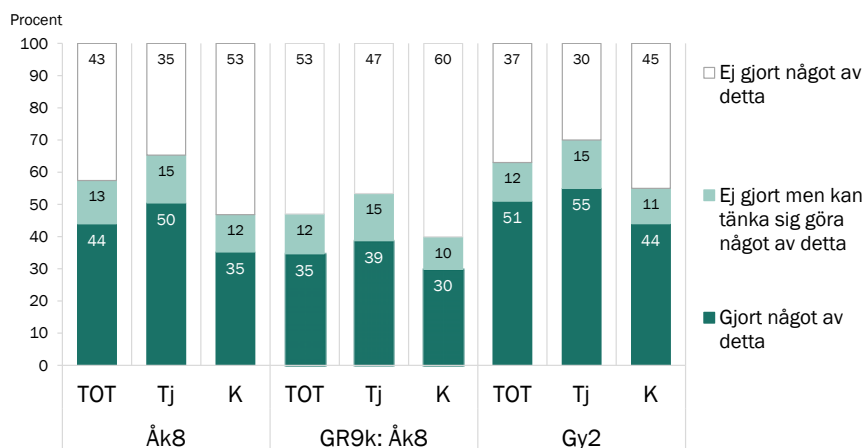
Enkätfråga: Under de senaste 12 månaderna, har du gjort något av följande?, med fem delfrågor: Tagit kontakt med någon politiker, tjänsteperson eller beslutsfattare i kommunen; Skrivit ett förslag (medborgarförslag) till kommunens politiker; Deltagit i demonstration; Diskuterat samhällsfrågor/politik på forum eller bloggar på internet; Gillat/delat inlägg om samhällsfrågor/politik på internet.

Svarsalternativ: Nej; Nej, men kan tänka mig att göra det; Ja.

Resultaten baseras på 639 svar i åk8 och 333 svar i gy2.

GR9k motsvarar genomsnittet för de nio GR-kommuner som genomfört Lupp 2020 i åk8.

'Tj' avser tjejer, 'K' killar.



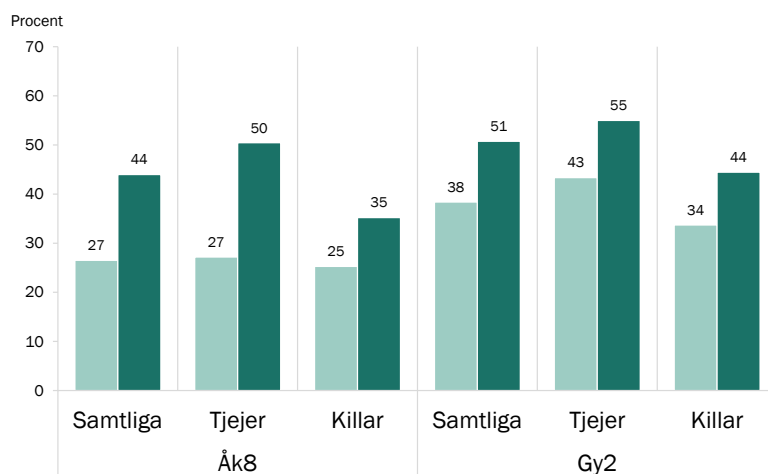
Resultat från Lupp 2020, Mölndals stad



Aktivt samhällsengagemang 2017, 2020

■ 2017 ■ 2020

Enkätfråga: Under de senaste 12 månaderna, har du gjort något av följande?, med fem delfrågor: Tagit kontakt med någon politiker, tjänsteperson eller beslutsfattare i kommunen; Skrivit ett förslag (medborgarförslag) till kommunens politiker; Deltagit i demonstration; Diskuterat samhällsfrågor/politik på forum eller bloggar på internet; Gillat/delat inlägg om samhällsfrågor/politik på internet.
Svarsalternativ: Nej; Nej, men kan tänka mig att göra det; Ja.

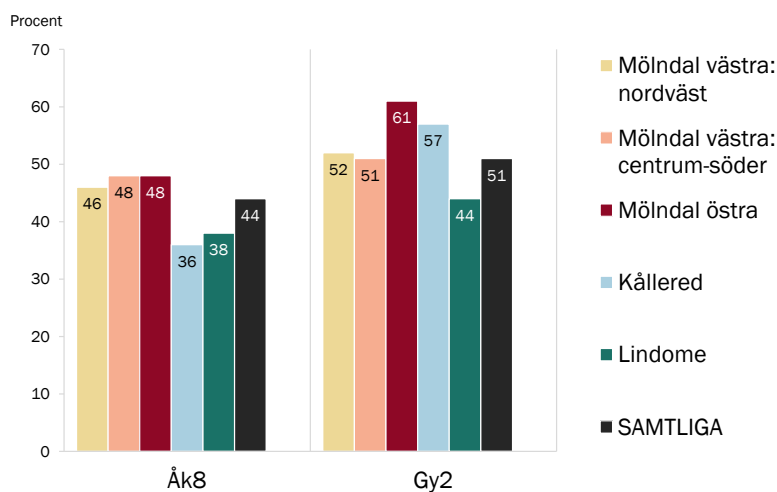


Resultat från Lupp 2020, Mölndals stad



Aktivt samhällsengagemang – efter boendeområde

Enkätfråga: Under de senaste 12 månaderna, har du gjort något av följande?, med fem delfrågor: Tagit kontakt med någon politiker, tjänsteperson eller beslutsfattare i kommunen; Skrivit ett förslag (medborgarförslag) till kommunens politiker; Deltagit i demonstration; Diskuterat samhällsfrågor/politik på forum eller bloggar på internet; Gillat/delat inlägg om samhällsfrågor/politik på internet.
Svarsalternativ: Nej; Nej, men kan tänka mig att göra det; Ja.
Resultaten visar andelen som svarat att de gjort något av detta.
I gruppen "Samtliga" ingår personer med okänt område och i åk8 även bosatta i annan kommun.
Minsta antalet personer i områdesgrupperna är 42 gy2-ungdomar bosatta i Mölndal västra: nordväst.



Resultat från Lupp 2020, Mölndals stad



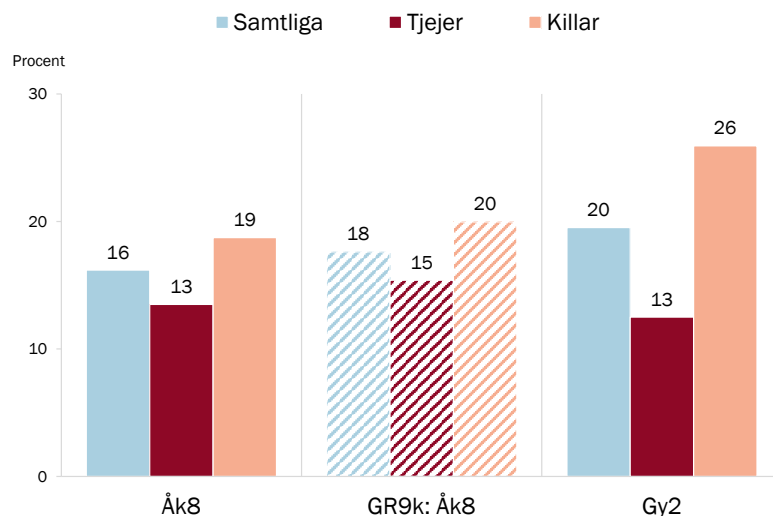
Tror på stora möjligheter att själv föra fram åsikter till beslutsfattare

Enkätfråga: Vilka möjligheter har du att föra fram dina åsikter till de som bestämmer i kommunen?

Svarsalternativ: Mycket stora möjligheter; Ganska stora möjligheter; Ganska små möjligheter; Mycket små möjligheter/inga möjligheter; Vet inte.

Resultaten visar andelen som svarat ganska eller mycket stora möjligheter, baserat på 636 svar i Åk8 och 333 svar i Gy2.

GR9k (randiga staplar) motsvarar genomsnittet för de nio GR-kommuner som genomfört Lupp 2020 i Åk8.



Resultat från Lupp 2020, Mölndals stad

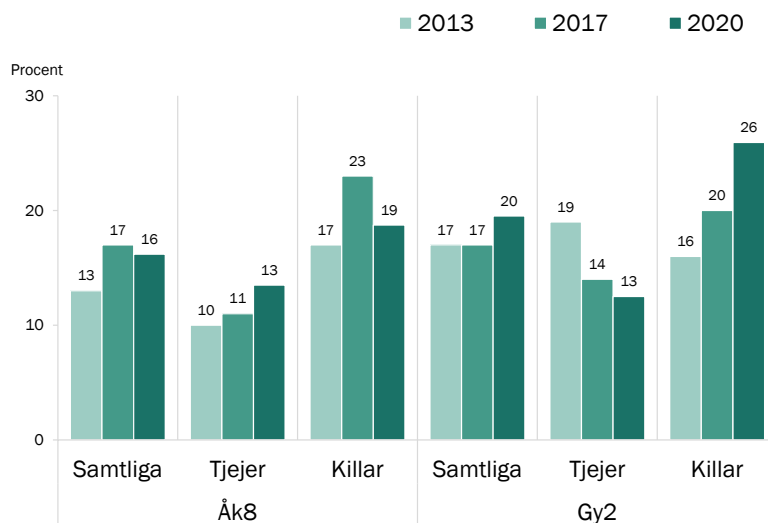


Tror på stora möjligheter att själv föra fram åsikter till beslutsfattare 2013–2020

Enkätfråga: Vilka möjligheter har du att föra fram dina åsikter till de som bestämmer i kommunen?, med svarsalternativen: Mycket stora möjligheter; Ganska stora möjligheter; Ganska små möjligheter; Mycket små möjligheter/inga möjligheter; Vet inte.

2013 var frågan något annorlunda formulerad: Hur stor möjlighet tror du att du själv har att föra fram dina åsikter till dem som bestämmer i kommunen? samt föregicks av informeringstext med exempel på kommunens olika verksamhetsområden.

Resultaten visar andelen som svarat ganska eller mycket stora möjligheter.



Resultat från Lupp 2020, Mölndals stad



Tror på stora möjligheter att själv föra fram åsikter till beslutsfattare – efter boendeområde

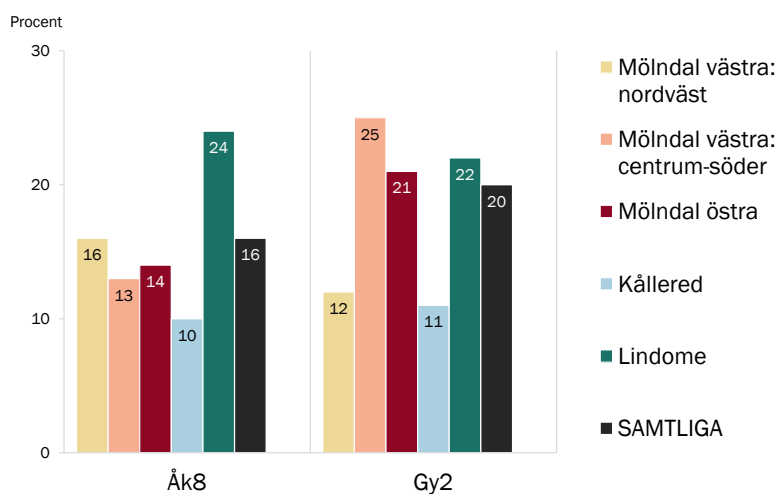
Enkätfråga: Vilka möjligheter har du att föra fram dina åsikter till de som bestämmer i kommunen?

Svarsalternativ: Mycket stora möjligheter; Ganska stora möjligheter; Ganska små möjligheter; Mycket små möjligheter/inga möjligheter; Vet inte.

Resultaten visar andelen som svarat ganska eller mycket stora möjligheter.

I gruppen "Samtliga" ingår personer med okänt område och i åk8 även bosatta i annan kommun.

Minsta antalet personer i områdesgrupperna är 42 gy2-ungdomar bosatta i Mölndal västra: nordväst.



Resultat från Lupp 2020, Mölndals stad



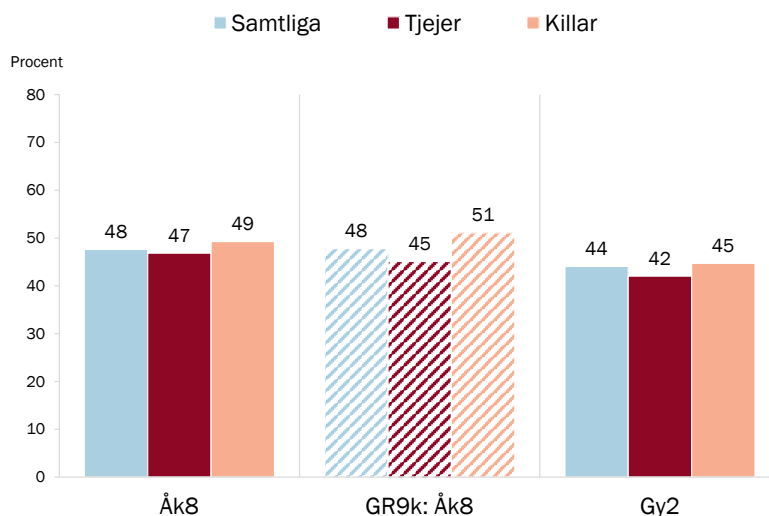
Förtroende för politiker

Enkätfråga: Hur stort eller litet förtroende har du för följande vuxna personer?, med två delfrågor: Politiker; Vuxna i allmänhet.

Svarsalternativ: Mycket stort förtroende; Ganska stort förtroende; Ganska litet förtroende; Mycket litet förtroende.

Resultaten visar andelen som svarat ganska eller mycket stort förtroende, baserat på 611 svar i åk8 och 329 svar i gy2.

GR9k (randiga staplar) motsvarar genomsnittet för de nio GR-kommuner som genomfört Lupp 2020 i åk8.

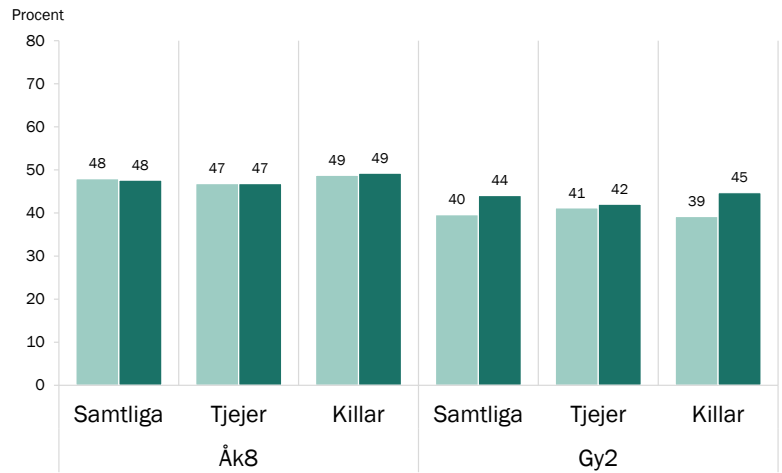


Resultat från Lupp 2020, Mölndals stad



Förtroende för politiker 2017, 2020

■ 2017 ■ 2020



Enkätfråga: Hur stort eller litet förtroende har du för följande vuxna personer?, med två delfrågor: Politiker; Vuxna i allmänhet.

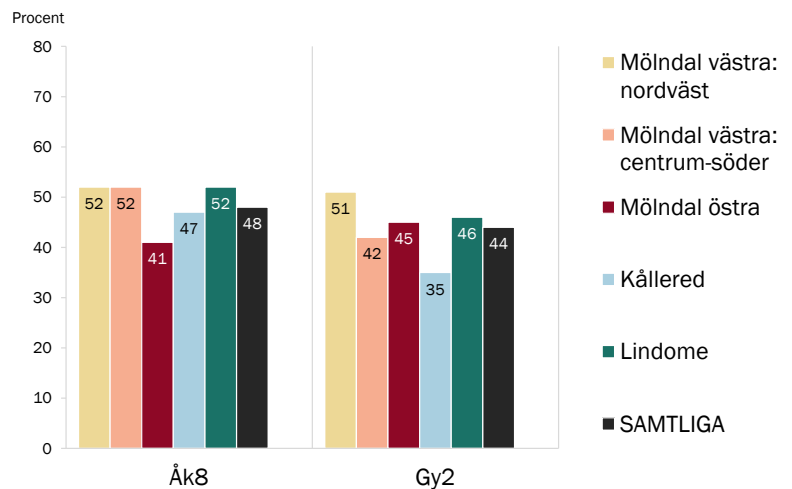
Svarsalternativ: Mycket stort förtroende; Ganska stort förtroende; Ganska litet förtroende; Mycket litet förtroende.

Resultaten visar andelen som svarat ganska eller mycket stort förtroende.

Resultat från Lupp 2020, Mölndals stad



Förtroende för politiker – efter boendeområde



Enkätfråga: Hur stort eller litet förtroende har du för följande vuxna personer?, med två delfrågor: Politiker; Vuxna i allmänhet.

Svarsalternativ: Mycket stort förtroende; Ganska stort förtroende; Ganska litet förtroende; Mycket litet förtroende.

Resultaten visar andelen som svarat ganska eller mycket stort förtroende.

I gruppen "Samtliga" ingår personer med okänt område och i åk8 även bosatta i annan kommun.

Minsta antalet personer i områdesgrupperna är 41 gy2-ungdomar bosatta i Mölnal västra: nordväst.

Resultat från Lupp 2020, Mölndals stad



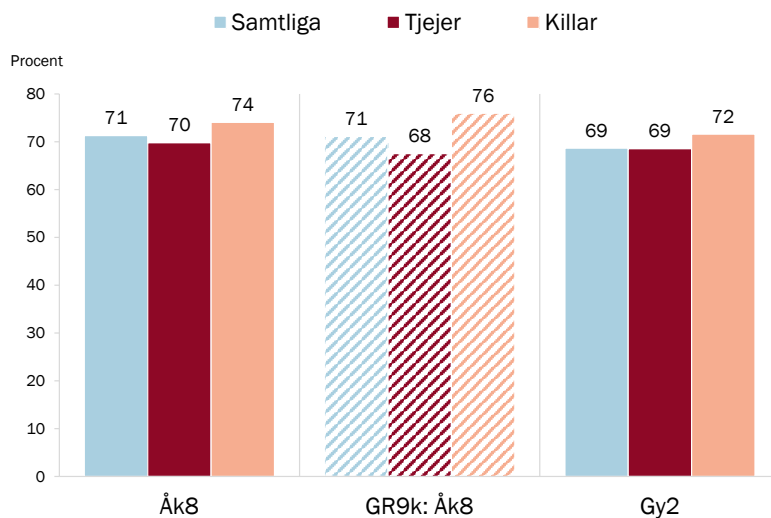
Förtroende för vuxna i allmänhet

Enkätfråga: Hur stort eller litet förtroende har du för följande vuxna personer?, med två delfrågor: Politiker; Vuxna i allmänhet.

Svarsalternativ: Mycket stort förtroende; Ganska stort förtroende; Ganska litet förtroende; Mycket litet förtroende.

Resultaten visar andelen som svarat ganska eller mycket stort förtroende, baserat på 613 svar i åk8 och 332 svar i Gy2.

GR9k (randiga staplar) motsvarar genomsnittet för de nio GR-kommuner som genomfört Lupp 2020 i åk8.



Resultat från Lupp 2020, Mölndals stad

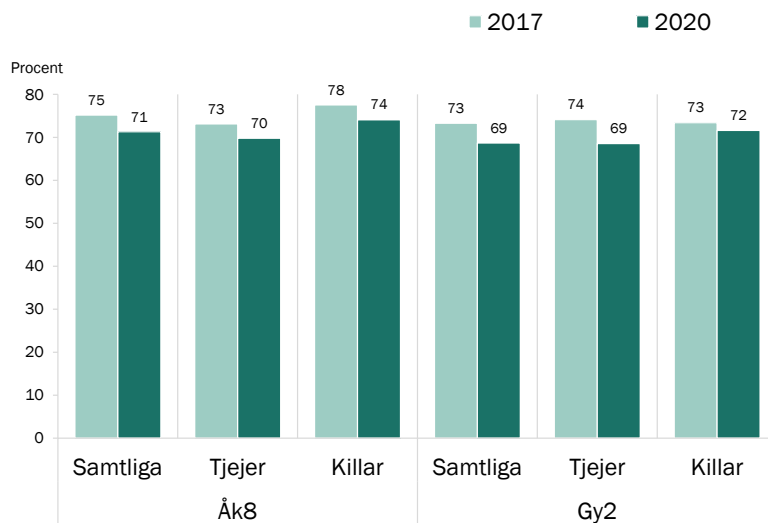


Förtroende för vuxna i allmänhet 2017, 2020

Enkätfråga: Hur stort eller litet förtroende har du för följande vuxna personer?, med två delfrågor: Politiker; Vuxna i allmänhet.

Svarsalternativ: Mycket stort förtroende; Ganska stort förtroende; Ganska litet förtroende; Mycket litet förtroende.

Resultaten visar andelen som svarat ganska eller mycket stort förtroende.



Resultat från Lupp 2020, Mölndals stad



Förtroende för vuxna i allmänhet – efter boendeområde

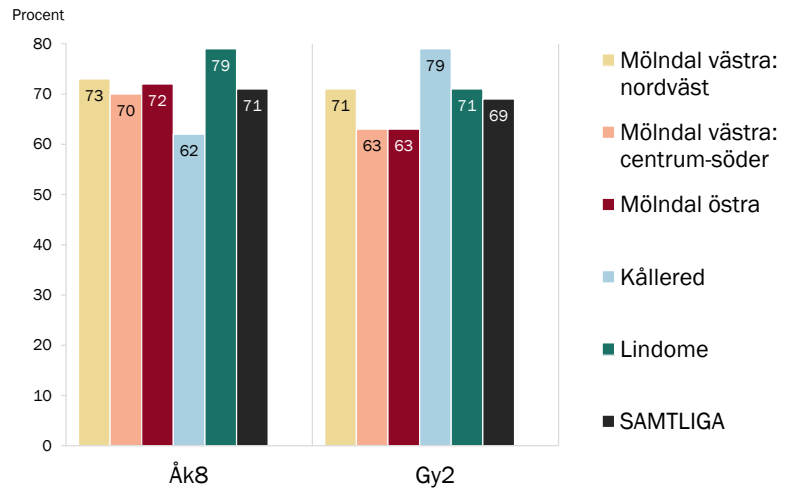
Enkätfråga: Hur stort eller litet förtroende har du för följande vuxna personer?, med två delfrågor: Politiker; Vuxna i allmänhet.

Svarsalternativ: Mycket stort förtroende; Ganska stort förtroende; Ganska litet förtroende; Mycket litet förtroende.

Resultaten visar andelen som svarat ganska eller mycket stort förtroende.

I gruppen "Samtliga" ingår personer med okänt område och i åk8 även bosatta i annan kommun.

Minsta antalet personer i områdesgrupperna är 42 gy2-ungdomar bosatta i Mölndal västra: nordväst.



Resultat från Lupp 2020, Mölndals stad



Egna kunskaper om rättigheter i barnkonventionen

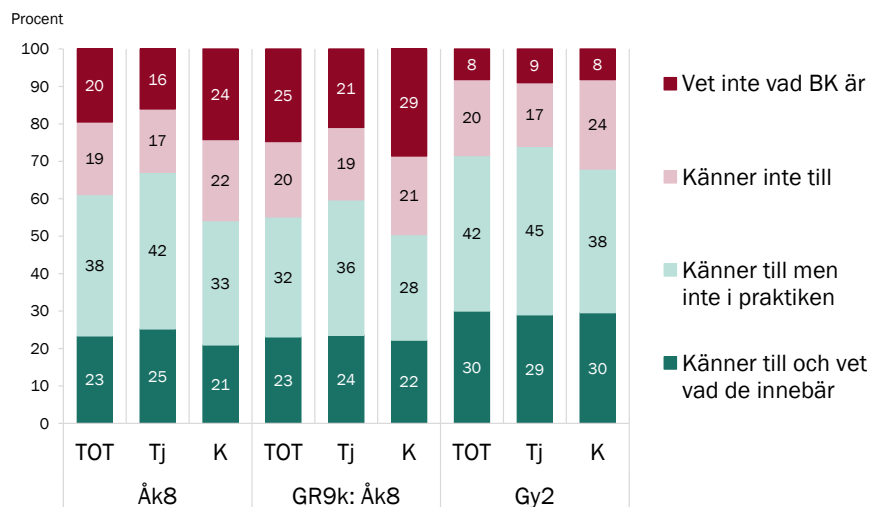
Enkätfråga: Känner du till vilka rättigheter du har enligt barnkonventionen?

Svarsalternativ: Nej, jag vet inte alls vad barnkonventionen är för något; Nej, jag känner inte till rättigheterna i barnkonventionen; Ja, jag känner till rättigheterna i barnkonventionen – men vet inte vad de innebär för mig i praktiken; Ja, jag känner till rättigheterna i barnkonventionen – och vet vad de kan innebära för mig i praktiken.

Resultaten baseras på baserat på 625 svar i åk8 och 330 svar i gy2.

GR9k motsvarar genomsnittet för de nio GR-kommuner som genomfört Lupp 2020 i åk8.

'Tj' avser tjejer, 'K' killar.



Resultat från Lupp 2020, Mölndals stad



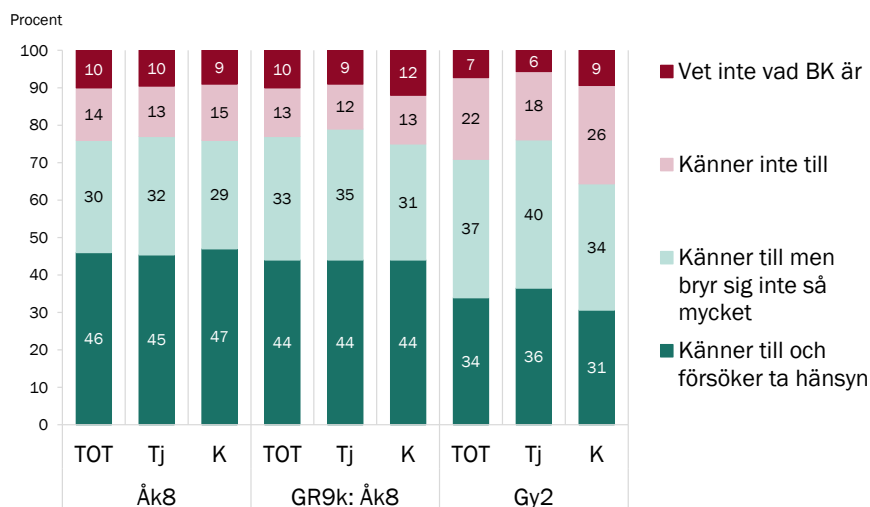
Uppfattning om de flesta vuxnas kunskap om barnets rättigheter i barnkonventionen

Enkätfråga: *Tror du att vuxna i allmänhet känner till barnets rättigheter enligt barnkonventionen?*
 Svartaltnativ: *Nej, jag tror inte de flesta vuxna vet vad barnkonventionen är för något; Nej, jag tror inte de flesta vuxna känner till barnets rättigheter i barnkonventionen; Ja, jag tror de flesta vuxna känner till barnets rättigheter i barnkonventionen – men inte bryr sig så mycket om dem; Ja, jag tror de flesta vuxna känner till barnets rättigheter i barnkonventionen – och försöker ta hänsyn till dem.*

Resultaten baseras på baserat på 620 svar i åk8 och 330 svar i gy2.

GR9k motsvarar genomsnittet för de nio GR-kommuner som genomfört Lupp 2020 i åk8.

'Tj' avser tjejer, 'K' killar.



Resultat från Lupp 2020, Mölndals stad

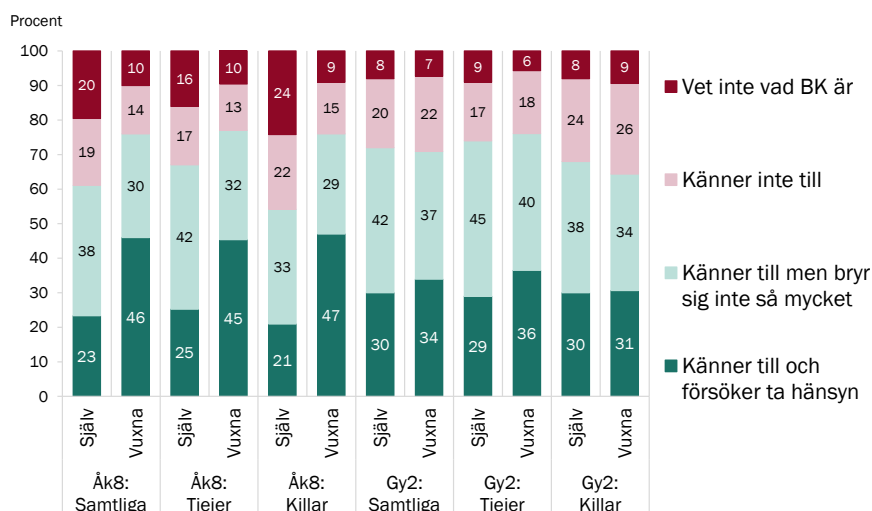


Självskattad kunskap i relation till uppfattning om de flesta vuxnas kunskap om barnets rättigheter i barnkonventionen

Enkätfrågor: *Känner du till vilka rättigheter du har enligt barnkonventionen? samt Tror du att vuxna i allmänhet känner till barnets rättigheter enligt barnkonventionen?*

För svartaltnativ, se föregående bilder.

Resultaten baseras på minst 620 svar i åk8 och 330 svar i gy2.



Resultat från Lupp 2020, Mölndals stad



Egna kunskaper om rättigheterna i barnkonventionen – efter boendeområde

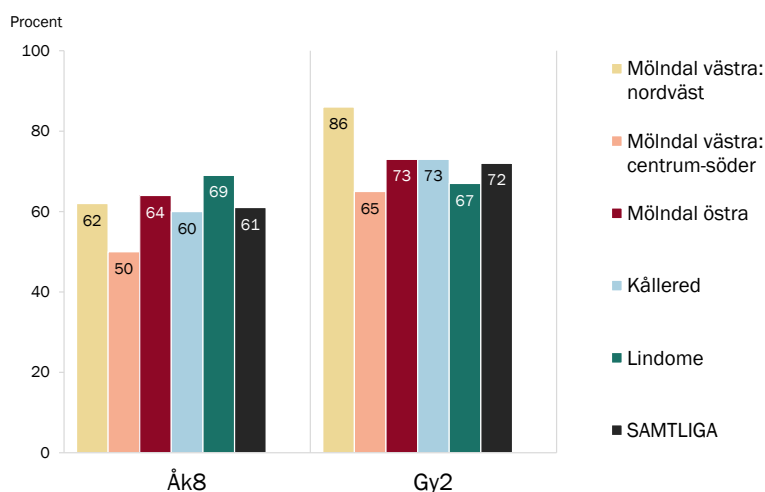
Enkätfråga: Känner du till vilka rättigheter du har enligt barnkonventionen?

Svarsalternativ: Nej, jag vet inte alls vad barnkonventionen är för något; Nej, jag känner inte till rättigheterna i barnkonventionen; Ja, jag känner till rättigheterna i barnkonventionen – men vet inte vad de innebär för mig i praktiken; Ja, jag känner till rättigheterna i barnkonventionen – och vet vad de kan innebära för mig i praktiken.

Resultaten visar andelen som svarat med något av de två positiva svarsalternativen.

I gruppen "Samtliga" ingår bosatta i annat område (och i åk8 även annan kommun) samt personer med okänt boendeområde.

Minsta antalet personer i områdesgrupperna är 42 gy2-ungdomar bosatta i Möndal västra: nordväst.



Resultat från Lupp 2020, Möndals stad



Uppfattning om de flesta vuxnas kunskap om barnets rättigheter i barnkonventionen – efter boendeområde

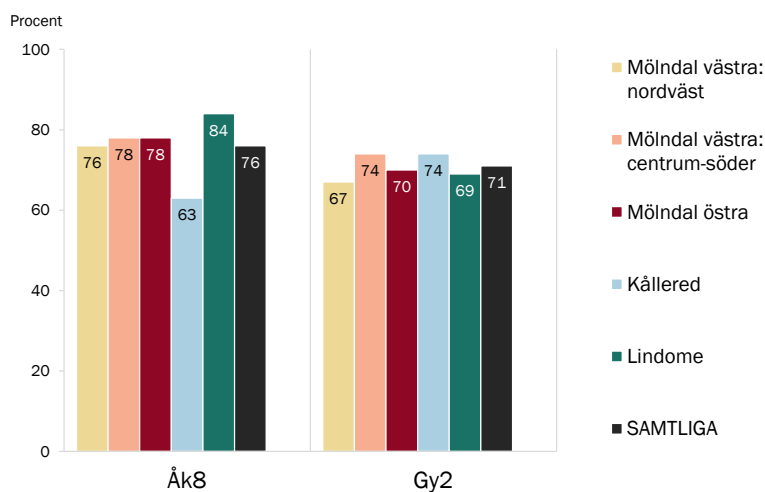
Enkätfråga: Känner du till vilka rättigheter du har enligt barnkonventionen?

Svarsalternativ: Nej, jag vet inte alls vad barnkonventionen är för något; Nej, jag känner inte till rättigheterna i barnkonventionen; Ja, jag känner till rättigheterna i barnkonventionen – men vet inte vad de innebär för mig i praktiken; Ja, jag känner till rättigheterna i barnkonventionen – och vet vad de kan innebära för mig i praktiken.

Resultaten visar andelen som svarat med något av de två positiva svarsalternativen.

I gruppen "Samtliga" ingår bosatta i annat område (och i åk8 även annan kommun) samt personer med okänt boendeområde.

Minsta antalet personer i områdesgrupperna är 42 gy2-ungdomar bosatta i Möndal västra: nordväst.



Resultat från Lupp 2020, Möndals stad





Trygghet

- Utsatt för brott/hot
- Upplever otrygghet i vardagsmiljön
- Utsatt för mobbning/utfrysning
- Blivit orättvist behandlad och mått dåligt som följd

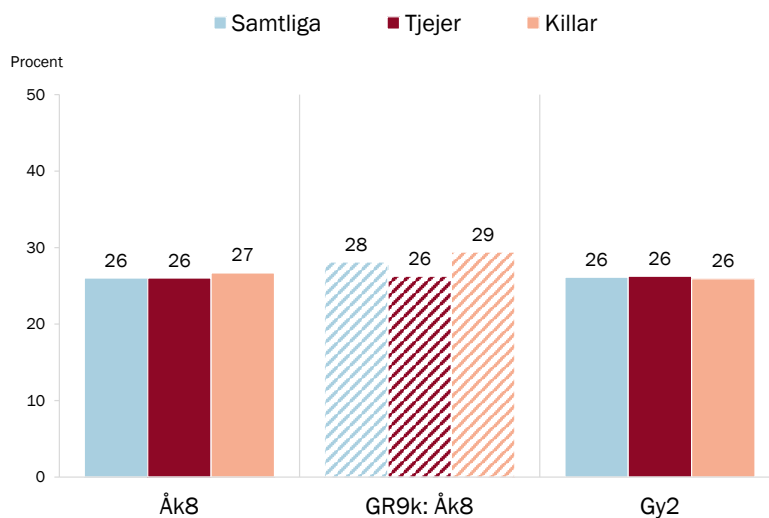
Utsatt för brott/hot det senaste halvåret

Enkätfråga: Nu vill vi att du tänker tillbaka på de senaste sex månaderna. Har något av detta hänt dig?, med delfrågorna Någon har hotat mig; Någon har stulit från mig; Jag har blivit utsatt för misshandel; Jag har blivit utsatt för sexuellt våld/utnyttjande.

Svarsalternativ: Nej; Ja; Vill inte svara.

Resultaten visar andelen som svarat att (minst) något av detta hänt, baserat på 634 personer i åk8 och 333 personer i gy2 som besvarat åtminstone någon av delfrågorna.

GR9k (randiga staplar) motsvarar genomsnittet för de nio GR-kommuner som genomfört Lupp 2020 i åk8.



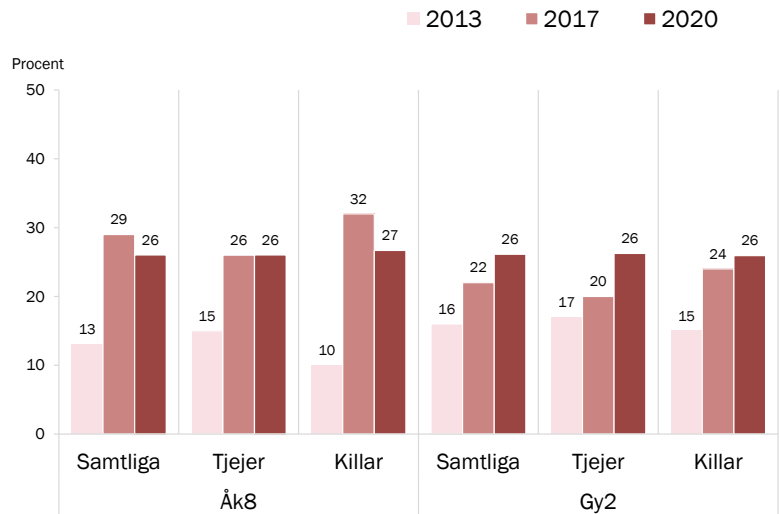
Utsatt för brott/hot 2013–2020

Enkätfråga: Nu vill vi att du tänker tillbaka på de senaste sex månaderna. Har något av detta hänt dig?, med delfrågorna: Någon har hotat mig; Någon har stulit från mig; Jag har blivit utsatt för misshandel; Jag har blivit utsatt för sexuellt våld/ utnyttjande.

Svarsalternativ: Nej; Ja; Vill inte svara.

2013 var frågan utformad på ett annat sätt med sex möjliga svarsalternativ: Jag har inte vågat gå ut; Någon har hotat mig; Någon har stulit från mig; Jag har blivit utsatt för misshandel; Jag har blivit utsatt för sexuellt våld/utnyttjande; Inget av detta har hänt mig (möjligt att kryssa för flera).

Resultaten visar andelen som svarat ja (eller 2013 kryssat för) beträffande något av: hot, stöld, misshandel, sexuellt våld/utnyttjande.



Resultat från Lupp 2020, Mölndals stad



Utsatt för brott/hot – efter boendeområde

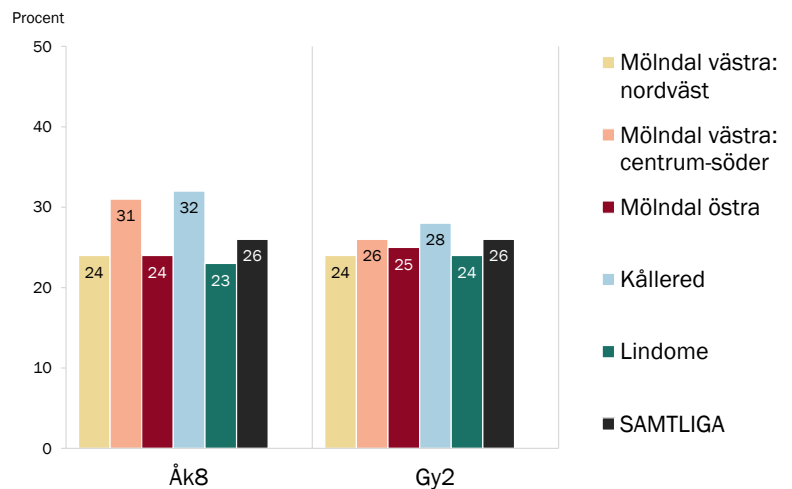
Enkätfråga: Nu vill vi att du tänker tillbaka på de senaste sex månaderna. Har något av detta hänt dig?, med delfrågorna: Någon har hotat mig; Någon har stulit från mig; Jag har blivit utsatt för misshandel; Jag har blivit utsatt för sexuellt våld/ utnyttjande.

Svarsalternativ: Nej; Ja; Vill inte svara.

Resultaten visar andelen som svarat att (minst) något av detta hänt, av dem besvarat åtminstone någon av delfrågorna.

I gruppen "Samtliga" ingår personer med okänt område och i åk8 även bosatta i annan kommun.

Minsta antalet personer i områdesgrupperna är 42 gy2-ungdomar bosatta i Mölndal västra: nordväst.



Resultat från Lupp 2020, Mölndals stad



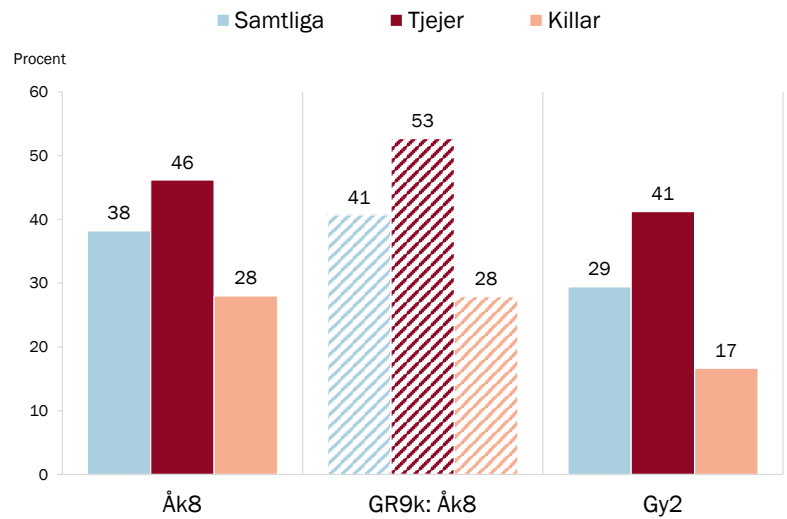
Otrygghet i vardagsmiljön

Enkätfråga: Hur ofta känner du dig trygg på följande ställen?, med nio delfrågor: I hemmet; I mitt bostadsområde; På stan eller i centrum; På buss, tåg eller liknande; På internet; På väg till eller från skolan; I skolan; På träningen eller annan organiserad fritidsaktivitet; På ungdomens hus, fritidsgård eller liknande.

Svarsalternativ: Aldrig; Sällan; Oftast; Alltid samt för de två (åk8) respektive fyra (gy2) sista delfrågorna Ej aktuellt.

Resultaten visar andelen som svarat "aldrig" eller "sällan" på minst en delfråga, baserat på 636 svar i åk8 och 333 svar i gy2. Svarspersoner som inte besvarat någon av delfrågorna är exkluderade ur analysen.

GR9k (randiga staplar) motsvarar genomsnittet för de nio GR-kommuner som genomfört Lupp 2020 i åk8.



Resultat från Lupp 2020, Mölndals stad

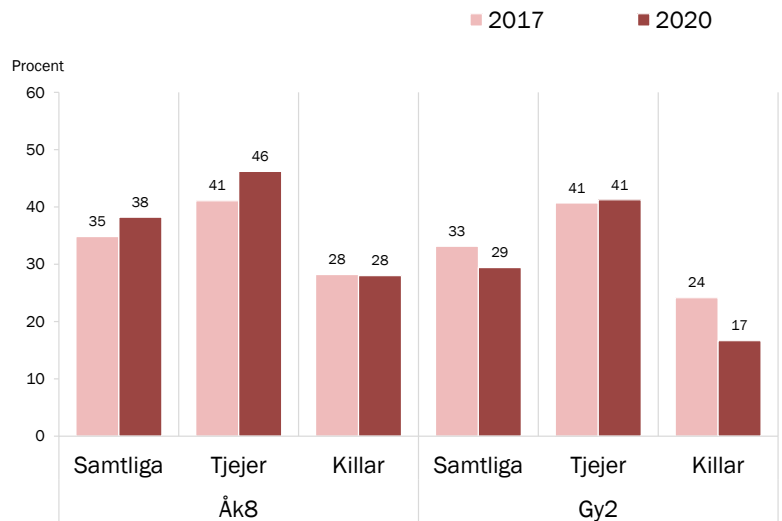


Otrygghet i vardagsmiljön 2017, 2020

Enkätfråga: Hur ofta känner du dig trygg på följande ställen?, med nio delfrågor: I hemmet; I mitt bostadsområde; På stan eller i centrum; På buss, tåg eller liknande; På internet; På väg till eller från skolan; I skolan; På träningen eller annan organiserad fritidsaktivitet; På ungdomens hus, fritidsgård eller liknande.

Svarsalternativ: Aldrig; Sällan; Oftast; Alltid samt för de två (åk8) respektive fyra (gy2) sista delfrågorna Ej aktuellt.

Resultaten visar andelen som svarat "aldrig" eller "sällan" på minst en delfråga. Svarspersoner som inte besvarat någon av delfrågorna är exkluderade ur analysen.



Resultat från Lupp 2020, Mölndals stad



Otrygghet i vardagsmiljön

– efter boendeområde

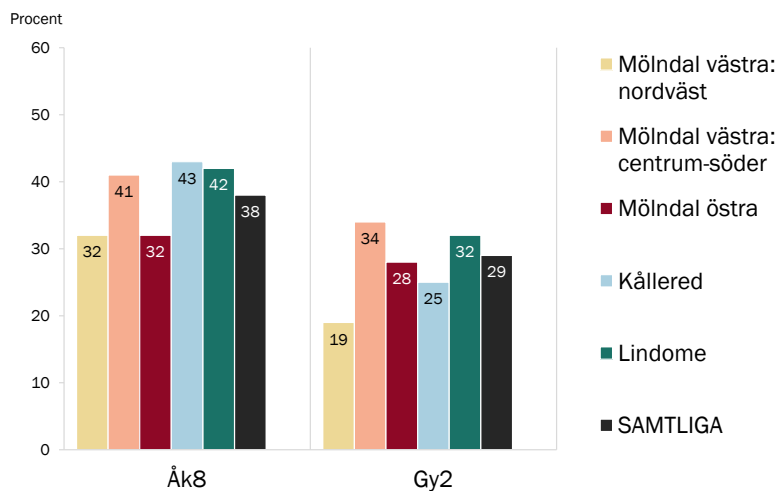
Enkätfråga: Hur ofta känner du dig trygg på följande ställen?, med nio delfrågor: I hemmet; I mitt bostadsområde; På stan eller i centrum; På buss, tåg eller liknande; På internet; På väg till eller från skolan; I skolan; På träningen eller annan organiserad fritidsaktivitet; På ungdomens hus, fritidsgård eller liknande.

Svarsalternativ: Aldrig; Sällan; Oftast; Alltid samt för de två (åk8) respektive fyra (gy2) sista delfrågorna Ej aktuellt.

Resultaten visar andelen som svarat "aldrig" eller "sällan" på minst en delfråga. Svarspersoner som inte besvarat någon av delfrågorna är exkluderade ur analysen.

I gruppen "Samtliga" ingår personer med okänt område och i åk8 även bosatta i annan kommun.

Minsta antalet personer i områdesgrupperna är 42 gy2-ungdomar bosatta i Mölndal västra: nordväst.



Resultat från Lupp 2020, Mölndals stad



Otrygga vardagsmiljöer

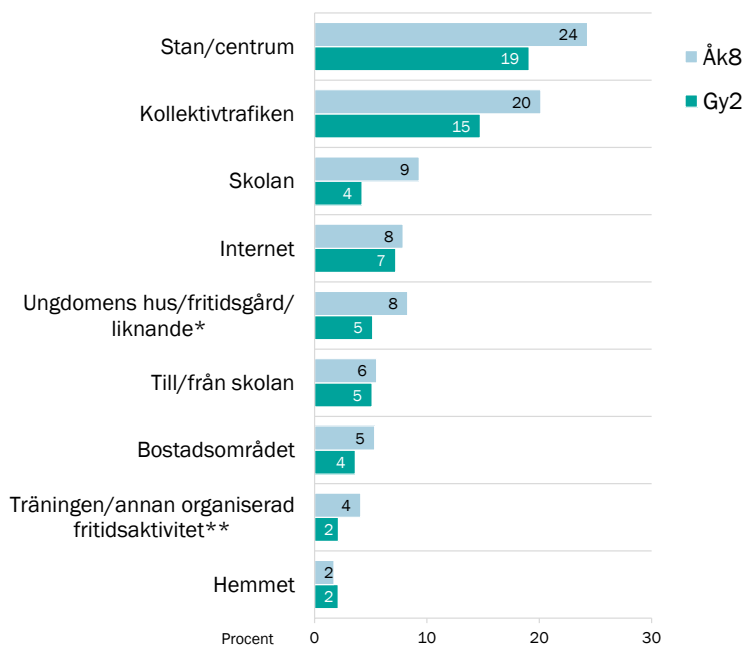
Enkätfråga: Hur ofta känner du dig trygg på följande ställen?, med nio delfrågor: I hemmet; I mitt bostadsområde; På stan eller i centrum; På buss, tåg eller liknande; På internet; På väg till eller från skolan; I skolan; På träningen eller annan organiserad fritidsaktivitet; På ungdomens hus, fritidsgård eller liknande.

Svarsalternativ: Aldrig; Sällan; Oftast; Alltid samt för de två (åk8) respektive fyra (gy2) sista delfrågorna Ej aktuellt.

Resultaten visar andelen som svarat "aldrig" eller "sällan". Ungdomar som svarat "ej aktuellt" om en vardagsmiljö ingår inte i analysen av denna miljö.

* Andelen som svarat "ej aktuellt" var 64 procent i åk8; 76 procent i gy2 (undantagna i analysen).

** Andelen som svarat "ej aktuellt" var 16 procent i åk8; 17 procent i gy2 (undantagna i analysen).



Resultat från Lupp 2020, Mölndals stad



Otrygga vardagsmiljöer – åk8

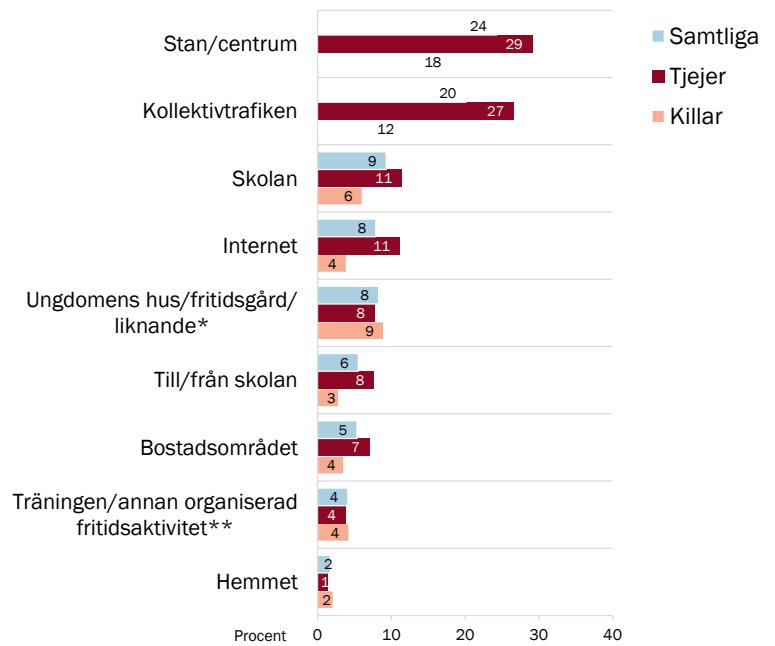
Enkätfråga: Hur ofta känner du dig trygg på följande ställen?, med nio delfrågor: I hemmet; I mitt bostadsområde; På stan eller i centrum; På buss, tåg eller liknande; På internet; På väg till eller från skolan; I skolan; På träningen eller annan organiserad fritidsaktivitet; På ungdomens hus, fritidsgård eller liknande.

Svarsalternativ: Aldrig; Sällan; Oftast; Alltid samt för de två sista delfrågorna Ej aktuellt.

Resultaten visar andelen som svarat "aldrig" eller "sällan". Ungdomar som svarat "ej aktuellt" om en vardagsmiljö ingår inte i analysen av denna miljö.

* Andelen som svarat "ej aktuellt" var 64 procent.

** Andelen som svarat "ej aktuellt" var 16 procent.



Resultat från Lupp 2020, Mölndals stad



Otrygga vardagsmiljöer – gy2

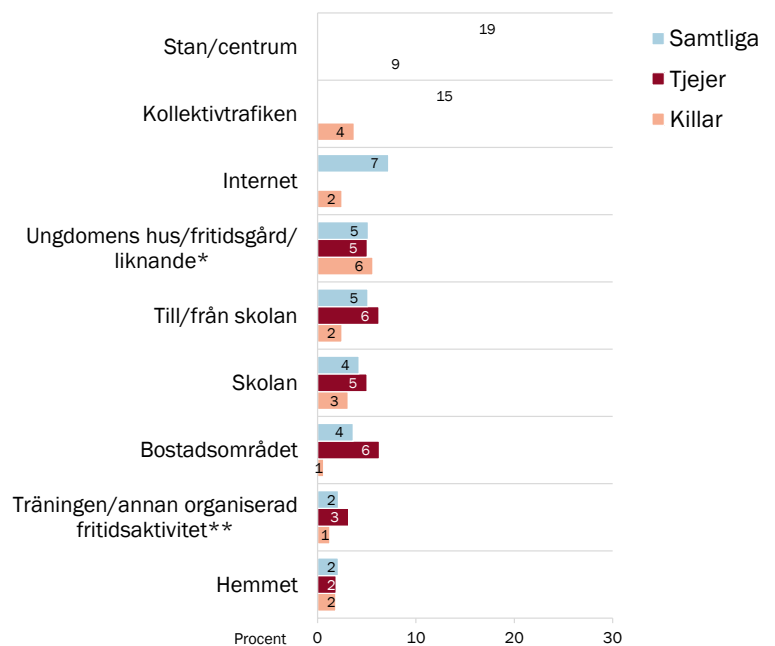
Enkätfråga: Hur ofta känner du dig trygg på följande ställen?, med nio delfrågor: I hemmet; I mitt bostadsområde; På stan eller i centrum; På buss, tåg eller liknande; På internet; På väg till eller från skolan; I skolan; På träningen eller annan organiserad fritidsaktivitet; På ungdomens hus, fritidsgård eller liknande.

Svarsalternativ: Aldrig; Sällan; Oftast; Alltid samt för de två sista delfrågorna Ej aktuellt.

Resultaten visar andelen som svarat "aldrig" eller "sällan". Ungdomar som svarat "ej aktuellt" om en vardagsmiljö ingår inte i analysen av denna miljö.

* Andelen som svarat "ej aktuellt" var 76 procent.

** Andelen som svarat "ej aktuellt" var 17 procent.



Resultat från Lupp 2020, Mölndals stad



Utsatt för mobbning/utfrysning det senaste halvåret

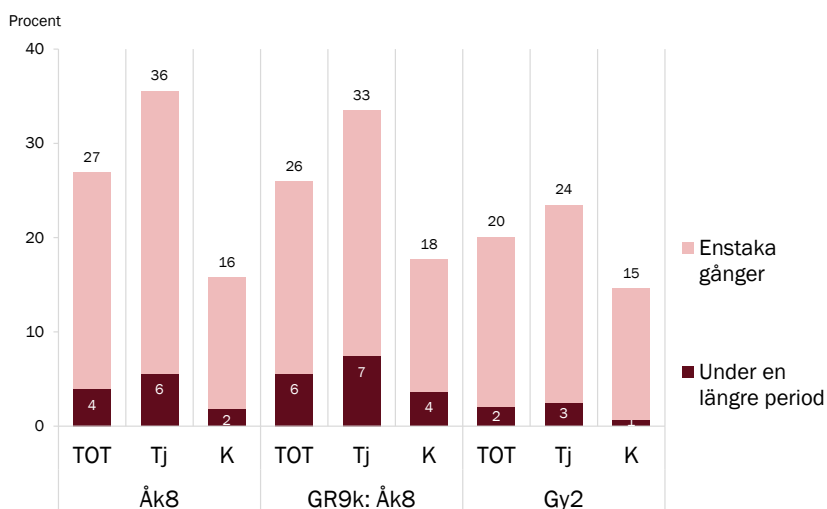
Enkätfråga: *Under de senaste sex månaderna, har du blivit mobbad, trakasserad eller utfrysad?*

Svarsalternativ: *Ja, under en längre period; Ja, enstaka gånger; Nej.*

Resultaten baseras på 633 svar i åk8 och 333 svar i gy2. Den redovisade andelen över staplarna motsvarar samtliga utsatta.

GR9k motsvarar genomsnittet för de nio GR-kommuner som genomfört Lupp 2020 i åk8.

'Tj' avser tjejer, 'K' killar.



Resultat från Lupp 2020, Mölndals stad

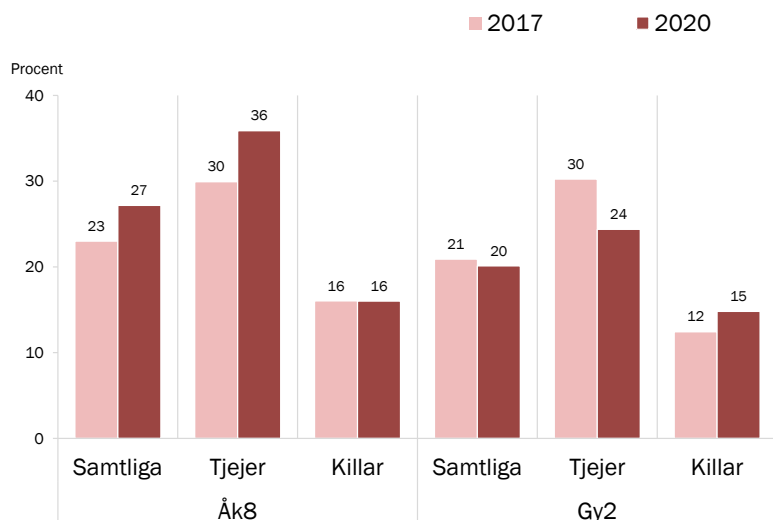


Utsatt för mobbning/utfrysning det senaste halvåret 2017, 2020

Enkätfråga: *Under de senaste sex månaderna, har du blivit mobbad, trakasserad eller utfrysad?*

Svarsalternativ: *Ja, under en längre period; Ja, enstaka gånger; Nej.*

Resultaten visar andelen som svarat "ja" oavsett hur många gånger/hur länge.



Resultat från Lupp 2020, Mölndals stad



Utsatt för mobbning/utfrysning det senaste halvåret – efter boendeområde

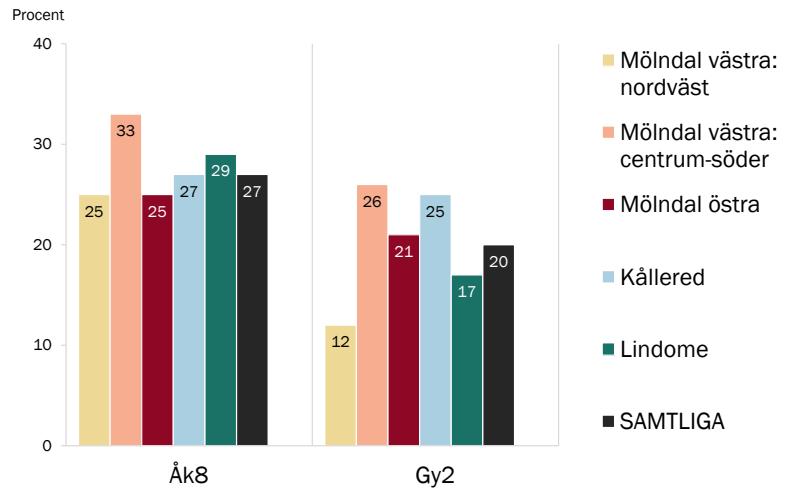
Enkätfråga: *Under de senaste sex månaderna, har du blivit mobbad, trakasserad eller utfrysad?*

Svarsalternativ: *Ja, under en längre period; Ja, enstaka gånger; Nej.*

Resultaten visar andelen som svarat ja (att det skett enstaka gånger eller under en längre period).

I gruppen "Samtliga" ingår personer med okänt område och i åk8 även bosatta i annan kommun.

Minsta antalet personer i områdesgrupperna är 42 gy2-ungdomar bosatta i Mölndal västra: nordväst.



Resultat från Lupp 2020, Mölndals stad



Blivit orättvist behandlad och mått dåligt som följd

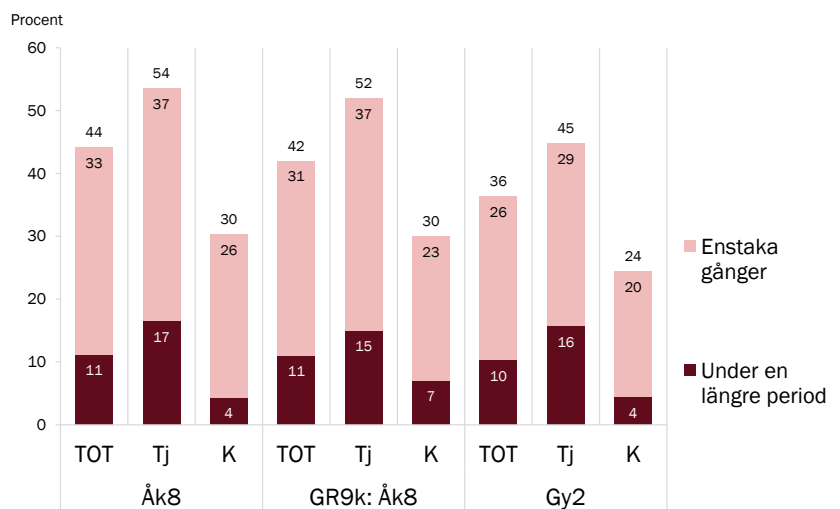
Enkätfråga: *Har du, de senaste sex månaderna, upplevt att du har blivit orättvist behandlad på ett sätt så att du har mått dåligt?*

Svarsalternativ: *Ja, flera gånger; Ja, någon gång; Nej.*

Resultaten baseras på 633 svar i åk8 och 333 svar i gy2. Den redovisade andelen över staplarna motsvarar samtliga utsatta.

GR9k motsvarar genomsnittet för de nio GR-kommuner som genomfört Lupp 2020 i åk8.

'Tj' avser tjejer, 'K' killar.

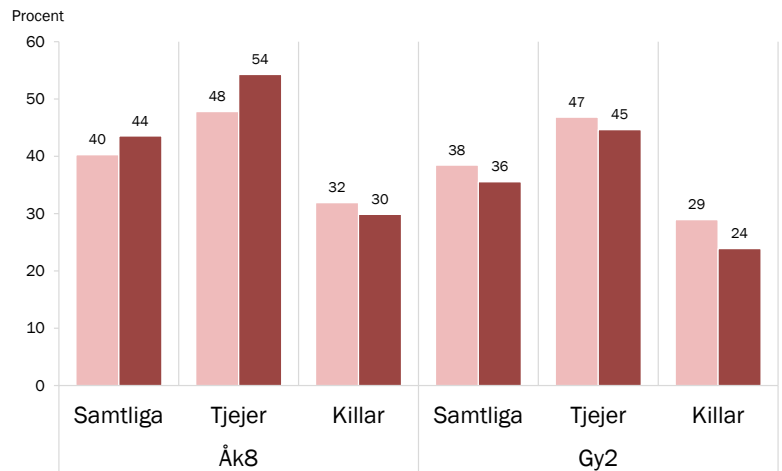


Resultat från Lupp 2020, Mölndals stad



Blivit orättvist behandlad och mått dåligt som följd det senaste halvåret 2017, 2020

■ 2017 ■ 2020



Enkätfråga: Har du, de senaste sex månaderna, upplevt att du har blivit orättvist behandlad på ett sätt så att du har mått dåligt?

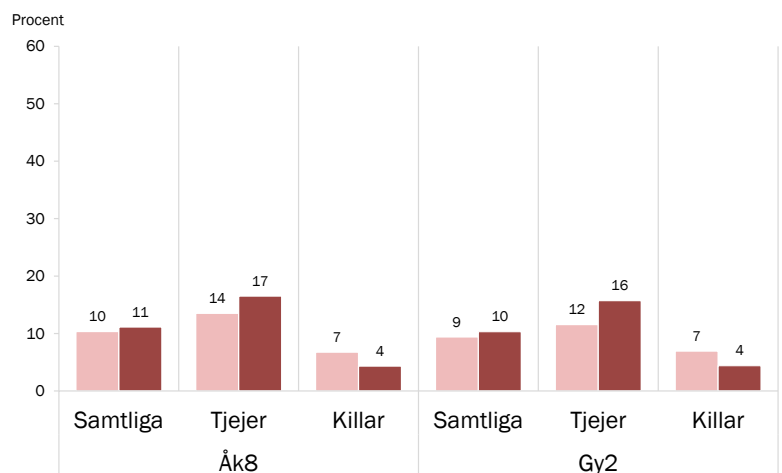
Svarsalternativ: Ja, flera gånger; Ja, någon gång; Nej.

Resultat från Lupp 2020, Mölndals stad



Blivit orättvist behandlad och mått dåligt som följd *flera gånger* det senaste halvåret 2017, 2020

■ 2017 ■ 2020



Enkätfråga: Har du, de senaste sex månaderna, upplevt att du har blivit orättvist behandlad på ett sätt så att du har mått dåligt?

Svarsalternativ: Ja, flera gånger; Ja, någon gång; Nej.

Resultat från Lupp 2020, Mölndals stad



Blivit orättvist behandlad och mått dåligt som följd det senaste halvåret – efter boendeområde

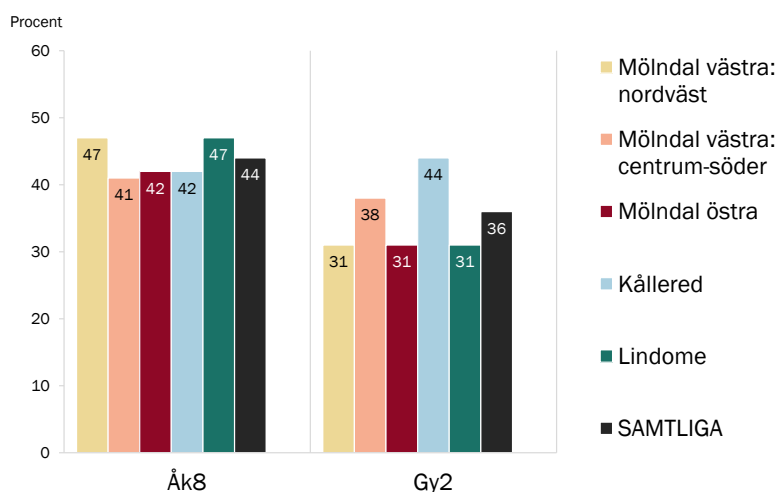
Enkätfråga: Har du, de senaste sex månaderna, upplevt att du har blivit orättvist behandlad på ett sätt så att du har mått dåligt?

Svarsalternativ: Ja, flera gånger; Ja, någon gång; Nej.

Resultaten visar andelen som svarat ja (att det hänt någon eller flera gånger).

I gruppen "Samtliga" ingår personer med okänt område och i åk8 även bosatta i annan kommun.

Minsta antalet personer i områdesgrupperna är 42 gy2-ungdomar bosatta i Mölndal västra: nordväst.



Resultat från Lupp 2020, Mölndals stad



Blivit orättvist behandlad och mått dåligt som följd flera gånger det senaste halvåret – efter boendeområde

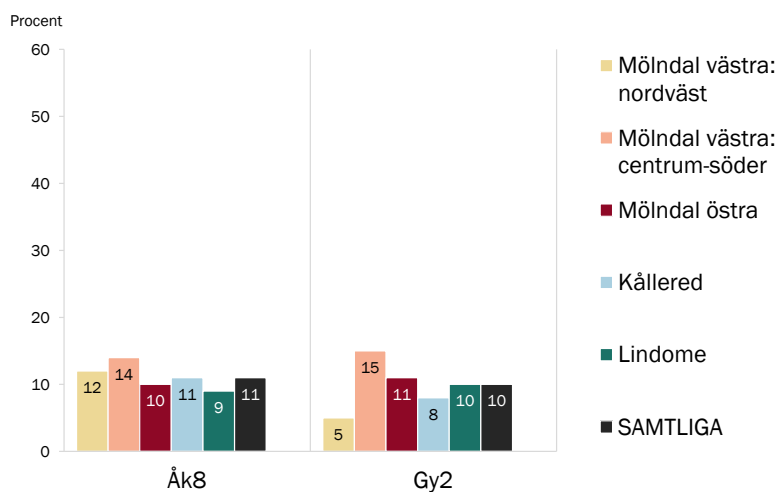
Enkätfråga: Har du, de senaste sex månaderna, upplevt att du har blivit orättvist behandlad på ett sätt så att du har mått dåligt?

Svarsalternativ: Ja, flera gånger; Ja, någon gång; Nej.

Resultaten visar andelen som svarat ja (att det hänt någon eller flera gånger).

I gruppen "Samtliga" ingår personer med okänt område och i åk8 även bosatta i annan kommun.

Minsta antalet personer i områdesgrupperna är 42 gy2-ungdomar bosatta i Mölndal västra: nordväst.



Resultat från Lupp 2020, Mölndals stad





- God hälsa
- Hälsobesvär
- Träning
- Röker cigaretter
- Snusar
- Dricker alkohol:
starköl/starkcider/
alkoläsk/vin/sprit
- Dricker folköl
- Använt narkotika
- Livstillfredsställelse
som helhet

Hälsa

God hälsa

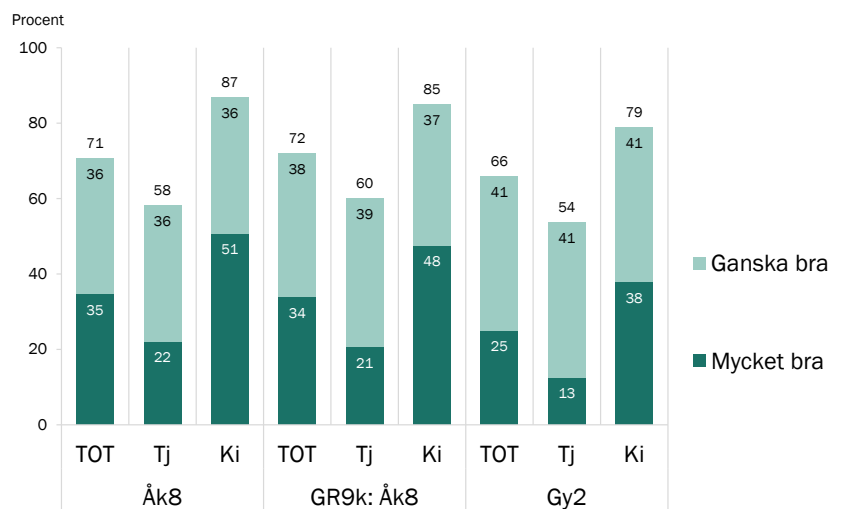
Enkätfråga: *Under de senaste sex månaderna, hur bedömer du din hälsa, hur du mår eller känner dig?*

Svarsalternativ: *Mycket bra; Ganska bra; Varken bra eller dålig; Ganska dålig; Mycket dålig.*

Resultaten baseras på 628 svar i Åk8 och 332 svar i Gy2. Den redovisade andelen över staplarna motsvarar samtliga utsatta.

GR9k motsvarar genomsnittet för de nio GR-kommuner som genomfört Lupp 2020 i Åk8.

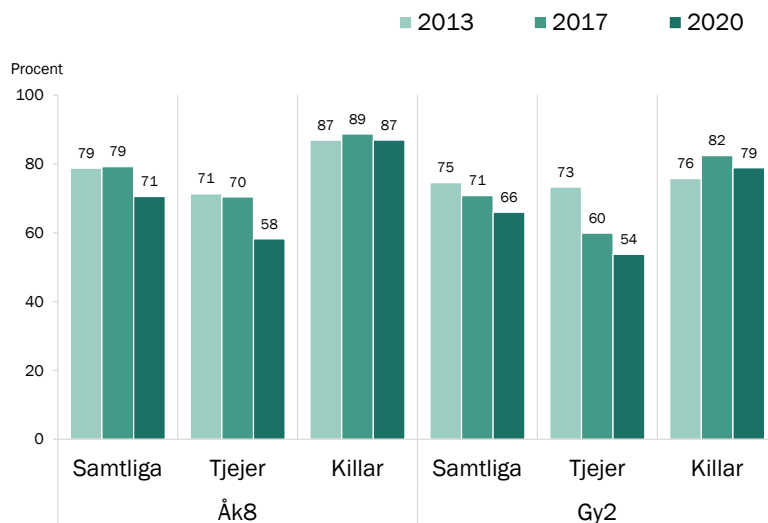
'Tj' avser tjejer, 'K' killar.



God hälsa

2013–2020

Enkätfrågan: *Under de senaste sex månaderna, hur bedömer du din hälsa, hur du mår eller känner dig?*
 Svartalternativ: *Mycket bra; Ganska bra; Varken bra eller dålig; Ganska dålig; Mycket dålig.*
 2013 var frågan något annorlunda formulerad:
Hur bedömer du din hälsa, om du ser tillbaka på det senaste halvåret?
 Resultaten visar andelen som svarat ganska/mycket bra.



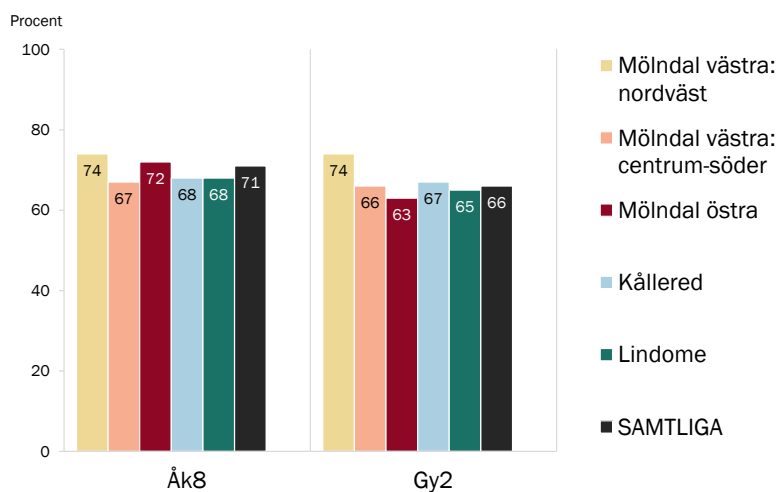
Resultat från Lupp 2020, Mölndals stad



God hälsa

– efter boendeområde

Enkätfråga: *Under de senaste sex månaderna, hur bedömer du din hälsa, hur du mår eller känner dig?*
 Svartalternativ: *Mycket bra; Ganska bra; Varken bra eller dålig; Ganska dålig; Mycket dålig.*
 Resultaten visar andelen som svarat ganska eller mycket bra.
 I gruppen "Samtliga" ingår personer med okänt område och i åk8 även bosatta i annan kommun.
 Minsta antalet personer i områdesgrupperna är 42 gy2-ungdomar bosatta i Mölndal västra: nordväst.



Resultat från Lupp 2020, Mölndals stad



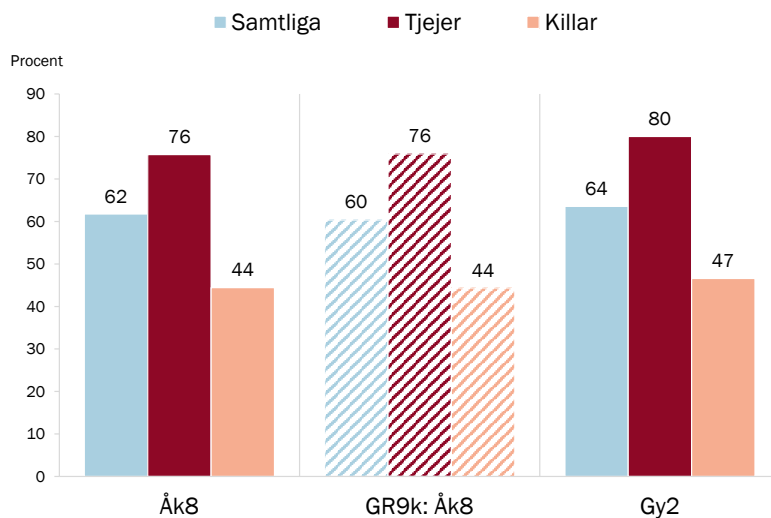
Hälsobesvär minst flera gånger i veckan

Enkätfråga: *Hur ofta har du haft följande besvär under de senaste sex månaderna?*, med sex delfrågor: *Huvudvärk; Ont i magen; Känt dig stressad; Känt dig nedstämd, deppig eller nere; Svårt att somna; Sovit dåligt på natten.*

Svarsalternativ: *Sällan eller aldrig; Någon eller några gånger i månaden; En gång i veckan; Flera gånger i veckan; I stort sett varje dag.*

Resultaten visar andelen som svarat att man "flera gånger i veckan" eller "i stort sett varje dag" har haft minst något av de sex typerna av besvär, baserat på 633 svar i åk8 och 332 svar i gy2.

GR9k (randiga staplar) motsvarar genomsnittet för de nio GR-kommuner som genomfört Lupp 2020 i åk8.



Resultat från Lupp 2020, Mölndals stad

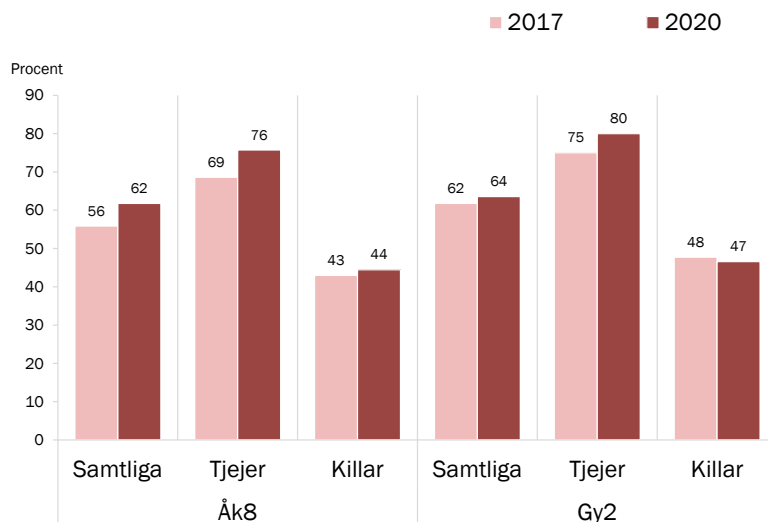


Hälsobesvär minst flera gånger i veckan 2017, 2020

Enkätfråga: *Hur ofta har du haft följande besvär under de senaste sex månaderna?*, med sex delfrågor: *Huvudvärk; Ont i magen; Känt dig stressad; Känt dig nedstämd, deppig eller nere; Svårt att somna; Sovit dåligt på natten.*

Svarsalternativ: *Sällan eller aldrig; Någon eller några gånger i månaden; En gång i veckan; Flera gånger i veckan; I stort sett varje dag.*

Resultaten visar andelen som svarat att man "flera gånger i veckan" eller "i stort sett varje dag" har haft minst något av de sex typerna av besvär.



Resultat från Lupp 2020, Mölndals stad



Hälsobesvär

minst flera gånger i veckan– efter boendeområde

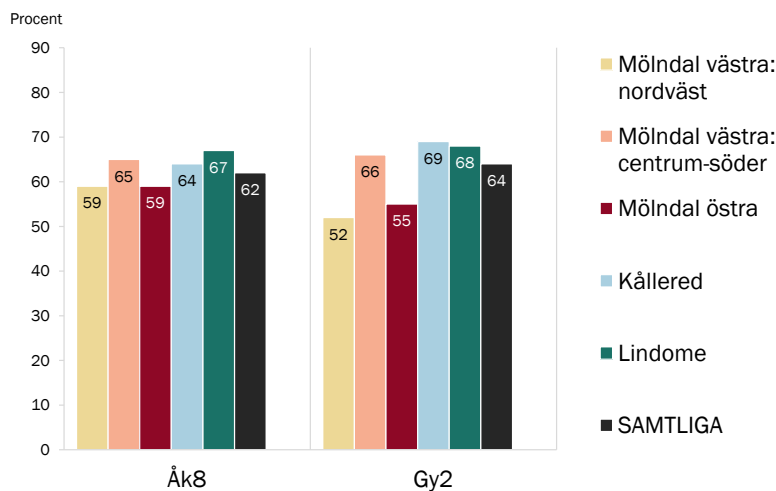
Enkätfråga: Hur ofta har du haft följande besvär under de senaste sex månaderna?, med sex delfrågor: Huvudvärk; Ont i magen; Känt dig stressad; Känt dig nedstämd (deppig eller nere); Svårt att somna; Sovit dåligt på natten.

Svarsalternativ: Sällan eller aldrig; Någon eller några gånger i månaden; En gång i veckan; Flera gånger i veckan; I stort sett varje dag.

Resultaten visar andelen som svarat att man "flera gånger i veckan" eller "i stort sett varje dag" har haft minst något av de sex typerna av besvär.

I gruppen "Samtliga" ingår personer med okänt område och i åk8 även bosatta i annan kommun.

Minsta antalet personer i områdesgrupperna är 42 gy2-ungdomar bosatta i Mölndal västra: nordväst.



Resultat från Lupp 2020, Mölndals stad

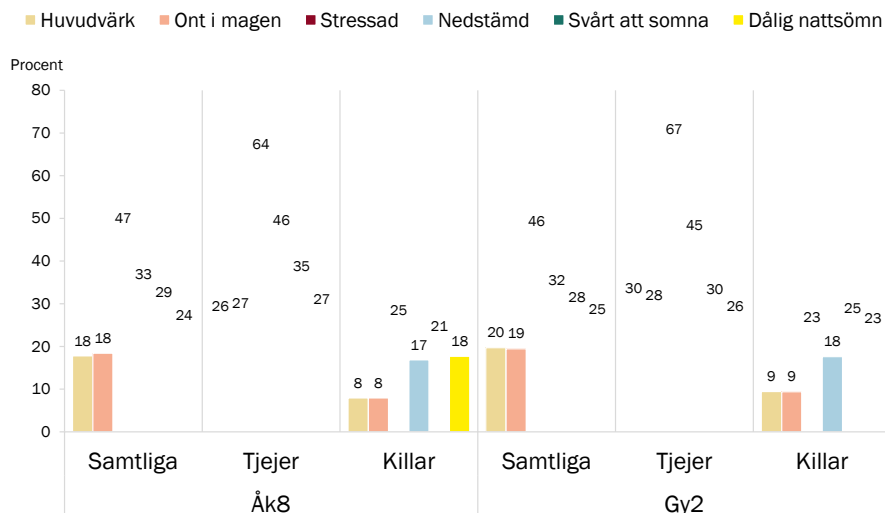


Olika typer av hälsobesvär minst flera gånger i veckan

Enkätfråga: Hur ofta har du haft följande besvär under de senaste sex månaderna?, med sex delfrågor: Huvudvärk; Ont i magen; Känt dig stressad; Känt dig nedstämd, deppig eller nere; Svårt att somna; Sovit dåligt på natten.

Svarsalternativ: Sällan eller aldrig; Någon eller några gånger i månaden; En gång i veckan; Flera gånger i veckan; I stort sett varje dag.

Resultaten visar andelen som svarat att man har haft respektive besvär "flera gånger i veckan" eller "i stort sett varje dag", baserat på minst 629 svar i åk8 och minst 328 svar i gy2.



Resultat från Lupp 2020, Mölndals stad



Träning

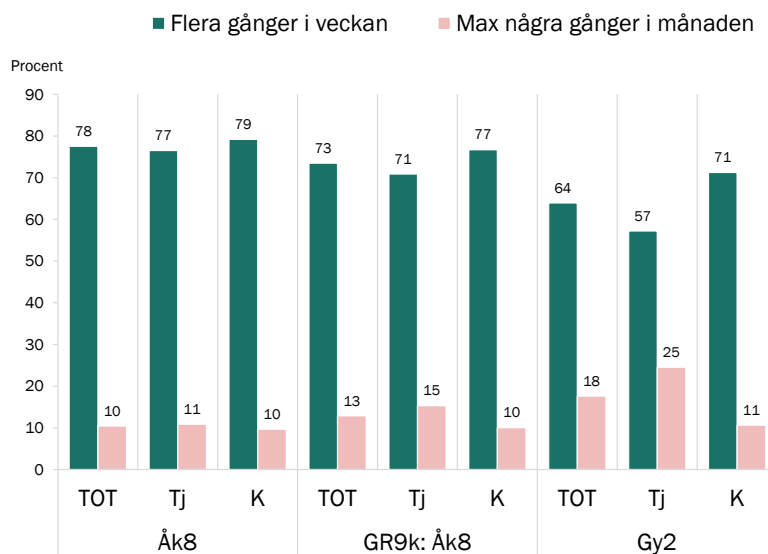
Enkätfråga: Hur ofta brukar du träna så att du blir andfådd eller svettas? Tänk på träning både i och utanför skolan.

Svarsalternativen: I stort sett varje dag; Flera gånger i veckan; En gång i veckan; Någon eller några gånger i månaden; Sällan eller aldrig.

Resultaten visar dels andelen som svarat "i stort sett varje dag" eller "flera gånger i veckan", dels andelen som svarat "någon eller några gånger i månaden" eller "sällan eller aldrig", baserat på 632 svar i åk8 och 330 svar i gy2. Svarsalternativet "en gång i veckan" (resterande andel) visas inte.

GR9k motsvarar genomsnittet för de nio GR-kommuner som genomfört Lupp 2020 i åk8.

'Tj' avser tjejer, 'K' killar.



Resultat från Lupp 2020, Mölndals stad

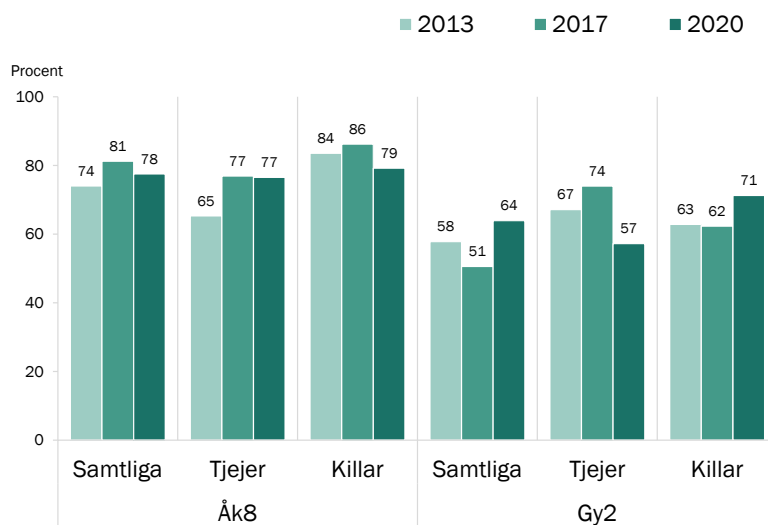


Regelbunden träning 2013–2020

Enkätfråga: Hur ofta brukar du träna så att du blir andfådd eller svettas? Tänk på träning både i och utanför skolan., med svarsalternativen: I stort sett varje dag; Flera gånger i veckan; En gång i veckan; Någon eller några gånger i månaden; Sällan eller aldrig.

2013 saknades förtydligandet att frågan avser träning även i skolan. Även svarsalternativen var något annorlunda formulerade: Varje dag; Flera gånger i veckan; En gång i veckan; Någon gång i månaden; Mer sällan eller aldrig.

Resultaten visar dels andelen som svarat "flera gånger i veckan" eller oftare.



Resultat från Lupp 2020, Mölndals stad



Regelbunden träning – efter boendeområde

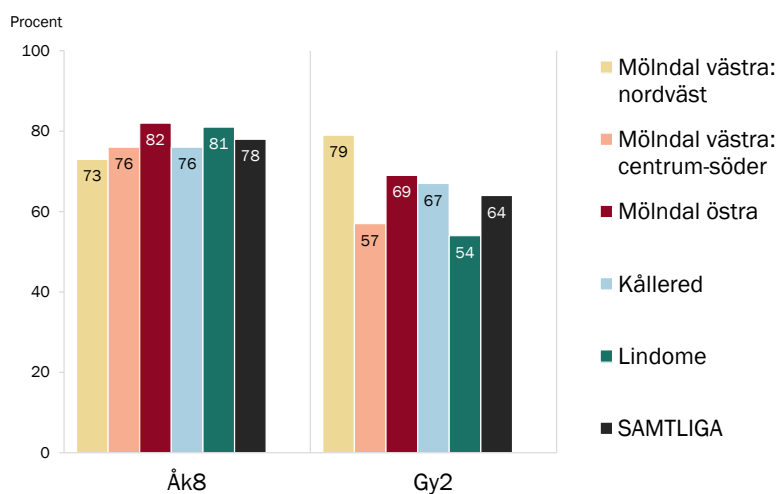
Enkätfråga: Hur ofta brukar du träna så att du blir andfådd eller svettas? Tänk på träning både i och utanför skolan.

Svarsalternativ: I stort sett varje dag; Flera gånger i veckan; En gång i veckan; Någon eller några gånger i månaden; Sällan eller aldrig.

Resultaten visar andelen som svarat "i stort sett varje dag" eller "flera gånger i veckan".

I gruppen "Samtliga" ingår personer med okänt område och i åk8 även bosatta i annan kommun.

Minsta antalet personer i områdesgrupperna är 42 gy2-ungdomar bosatta i Mölndal västra: nordväst.



Resultat från Lupp 2020, Mölndals stad



Tränar max några gånger i månaden – efter boendeområde

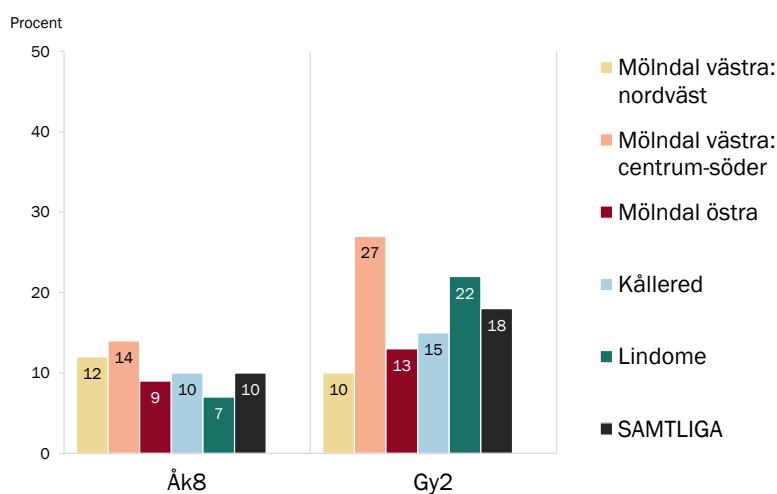
Enkätfråga: Hur ofta brukar du träna så att du blir andfådd eller svettas? Tänk på träning både i och utanför skolan.

Svarsalternativ: I stort sett varje dag; Flera gånger i veckan; En gång i veckan; Någon eller några gånger i månaden; Sällan eller aldrig.

Resultaten visar andelen som svarat "någon eller några gånger i månaden" eller "sällan eller aldrig".

I gruppen "Samtliga" ingår personer med okänt område och i åk8 även bosatta i annan kommun.

Minsta antalet personer i områdesgrupperna är 42 gy2-ungdomar bosatta i Mölndal västra: nordväst.



Resultat från Lupp 2020, Mölndals stad



Röker cigaretter

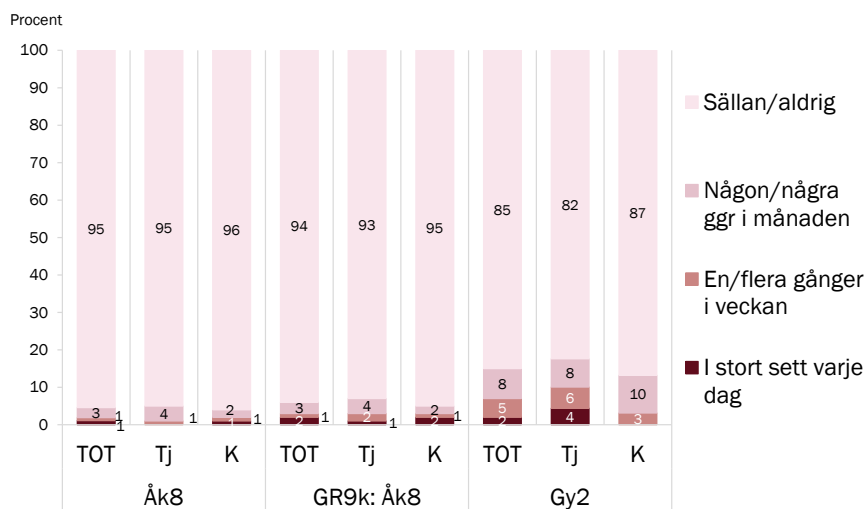
Enkätfråga: Hur ofta brukar du..., med Röka cigaretter som en av fyra delfrågor.

Svarsalternativ: Sällan eller aldrig; Någon eller några gånger i månaden; En gång i veckan; Flera gånger i veckan; I stort sett varje dag.

Resultaten baseras på 633 svar i åk8 och 328 svar i Gy2.

GR9k motsvarar genomsnittet för de nio GR-kommuner som genomfört Lupp 2020 i åk8.

'Tj' avser tjejer, 'K' killar.



Resultat från Lupp 2020, Mölndals stad



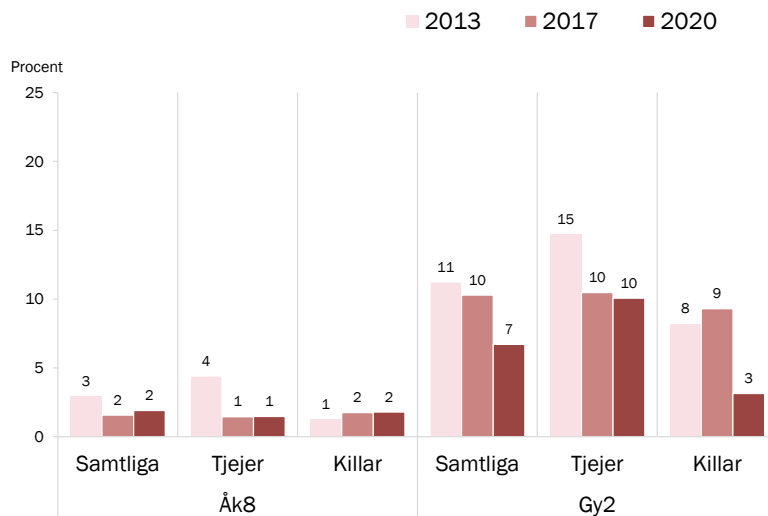
Röker cigaretter 2013-2020

Enkätfråga: Hur ofta brukar du..., med Röka cigaretter som en av fyra delfrågor.

Fem svarsalternativ: Sällan eller aldrig; Någon eller några gånger i månaden; En gång i veckan; Flera gånger i veckan; I stort sett varje dag.

2013 ingick sex svarsalternativ, något annorlunda formulerade: Aldrig; Någon gång per år; Någon gång i månaden; En gång i veckan; Flera gånger i veckan; Varje dag.

Resultaten visar andelen som svarat att de röker minst varje vecka.



Resultat från Lupp 2020, Mölndals stad



Röker cigaretter – efter boendeområde

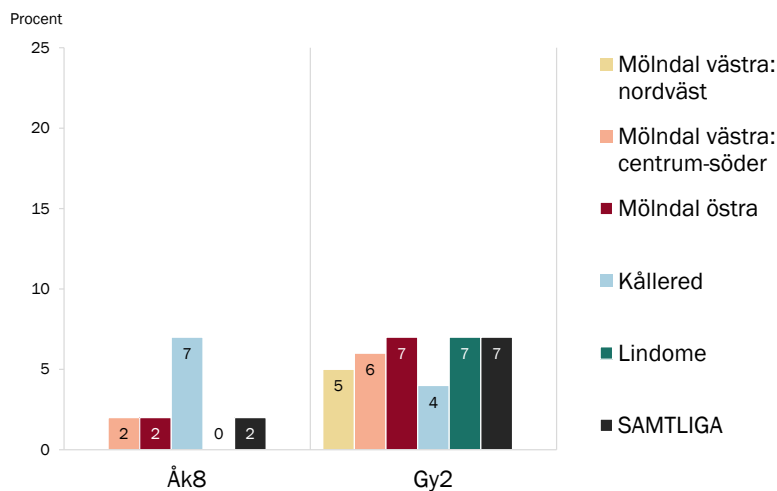
Enkätfråga: *Hur ofta brukar du...?*, med *Röka cigaretter* som en av fyra delfrågor.

Svarsalternativ: *Sällan eller aldrig; Någon eller några gånger i månaden; En gång i veckan; Flera gånger i veckan; I stort sett varje dag.*

Resultaten visar andelen som svarat att de röker cigaretter minst varje vecka.

I gruppen "Samtliga" ingår personer med okänt område och i åk8 även bosatta i annan kommun.

Minsta antalet personer i områdesgrupperna är 41 gy2-ungdomar bosatta i Mölndal västra: nordväst.



Resultat från Lupp 2020, Mölndals stad



Snusar

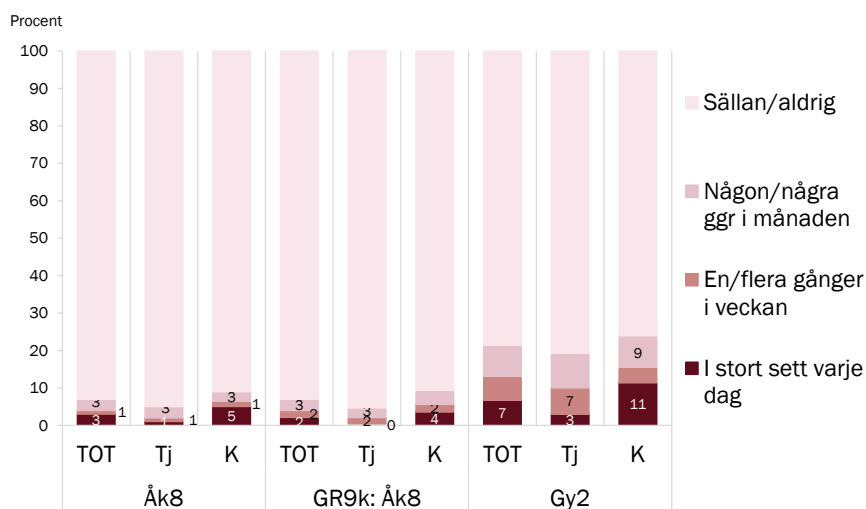
Enkätfråga: *Hur ofta brukar du...?*, med *Snusa* som en av fyra delfrågor.

Svarsalternativ: *Sällan eller aldrig; Någon eller några gånger i månaden; En gång i veckan; Flera gånger i veckan; I stort sett varje dag.*

Resultaten baseras på 631 svar i åk8 och 329 svar i gy2.

GR9k motsvarar genomsnittet för de nio GR-kommuner som genomfört Lupp 2020 i åk8.

'Tj' avser tjejer, 'K' killar.



Resultat från Lupp 2020, Mölndals stad



Snusar

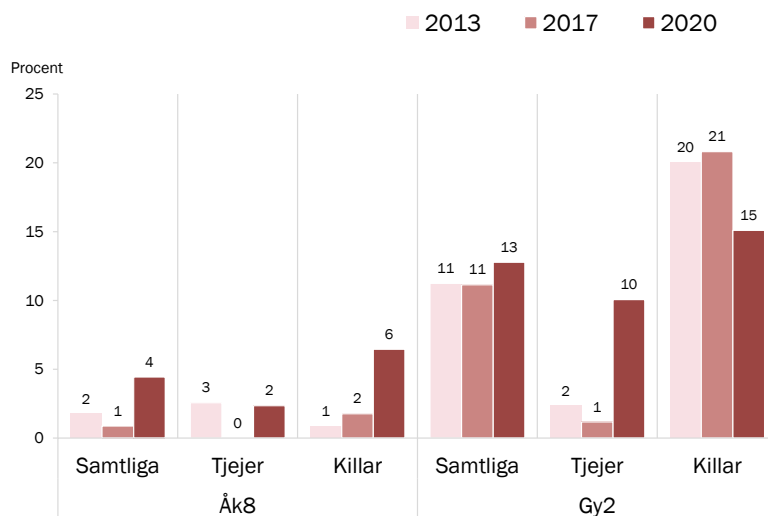
2013–2020

Enkätfråga: Hur ofta brukar du..., med Snusar som en av fyra delfrågor.

Fem svarsalternativ: Sällan eller aldrig; Någon eller några gånger i månaden; En gång i veckan; Flera gånger i veckan; I stort sett varje dag.

2013 ingick sex svarsalternativ, något annorlunda formulerade: Aldrig; Någon gång per år; Någon gång i månaden; En gång i veckan; Flera gånger i veckan; Varje dag.

Resultaten visar andelen som svarat att de snusar minst varje vecka.



Resultat från Lupp 2020, Mölndals stad



Snusar

– efter boendeområde

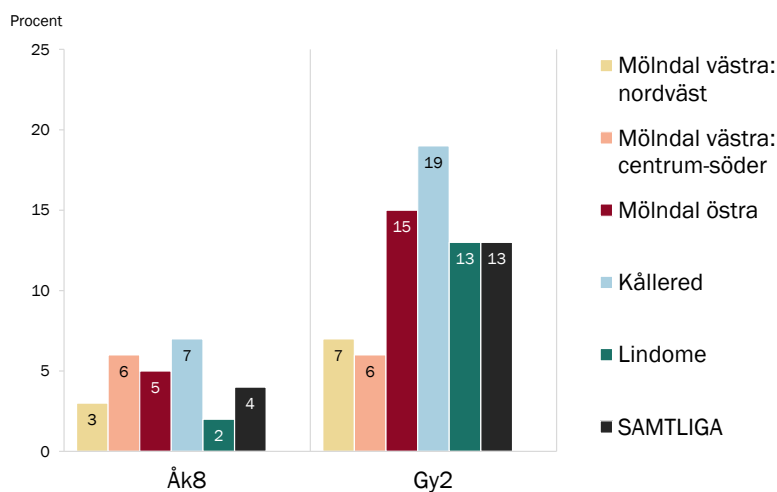
Enkätfråga: Hur ofta brukar du..?, med Snusa som en av fyra delfrågor.

Svarsalternativ: Sällan eller aldrig; Någon eller några gånger i månaden; En gång i veckan; Flera gånger i veckan; I stort sett varje dag.

Resultaten visar andelen som svarat att de snusar minst varje vecka.

I gruppen "Samtliga" ingår personer med okänt område och i åk8 även bosatta i annan kommun.

Minsta antalet personer i områdesgrupperna är 41 gy2-ungdomar bosatta i Mölndal västra: nordväst.



Resultat från Lupp 2020, Mölndals stad



Dricker alkohol starköl, starkcider, alkoläsk, vin, sprit

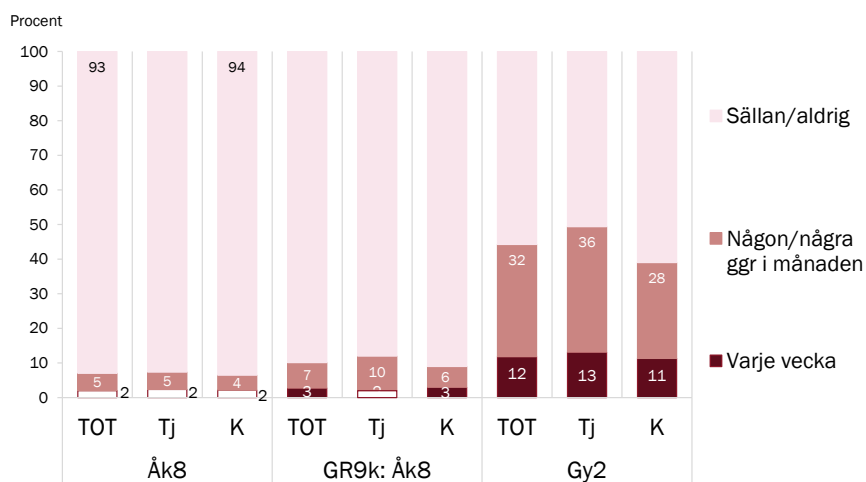
Enkätfråga: Hur ofta brukar du..., med Dricka starköl, starkcider, alkoläsk, vin eller sprit som en av fyra delfrågor.

Svarsalternativ: Sällan eller aldrig; Någon eller några gånger i månaden; En gång i veckan; Flera gånger i veckan; I stort sett varje dag.

Resultaten baseras på 630 svar i åk8 och 330 svar i gy2.

GR9k motsvarar genomsnittet för de nio GR-kommuner som genomfört Lupp 2020 i åk8.

'Tj' avser tjejer, 'K' killar.



Resultat från Lupp 2020, Mölndals stad



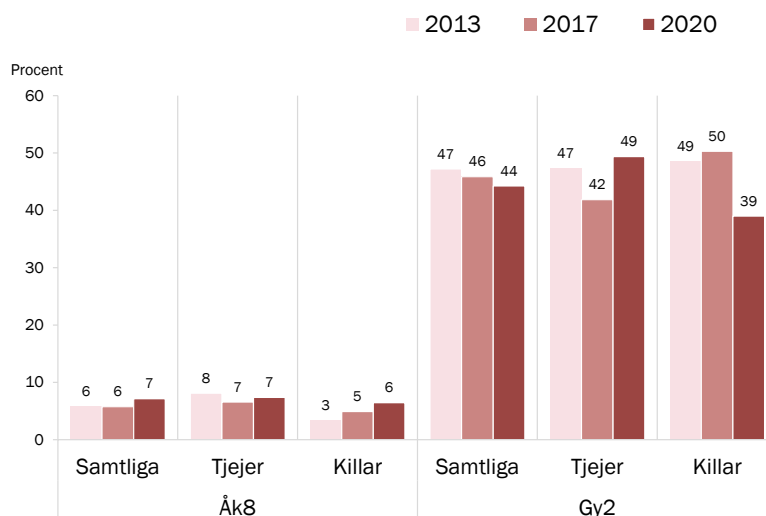
Dricker alkohol starköl, starkcider, alkoläsk, vin, sprit 2013–2020

Enkätfråga: Hur ofta brukar du..., med Dricka starköl, starkcider, alkoläsk, vin eller sprit som en av fyra delfrågor.

Fem svarsalternativ: Sällan eller aldrig; Någon eller några gånger i månaden; En gång i veckan; Flera gånger i veckan; I stort sett varje dag.

2013 ingick sex svarsalternativ, något annorlunda formulerade: Aldrig; Någon gång per år; Någon gång i månaden; En gång i veckan; Flera gånger i veckan; Varje dag.

Resultaten visar andelen som svarat att de dricker alkohol minst varje månad.



Resultat från Lupp 2020, Mölndals stad



Dricker alkohol

starköl, starkcider, alkoläsk, vin, sprit – efter boendeområde

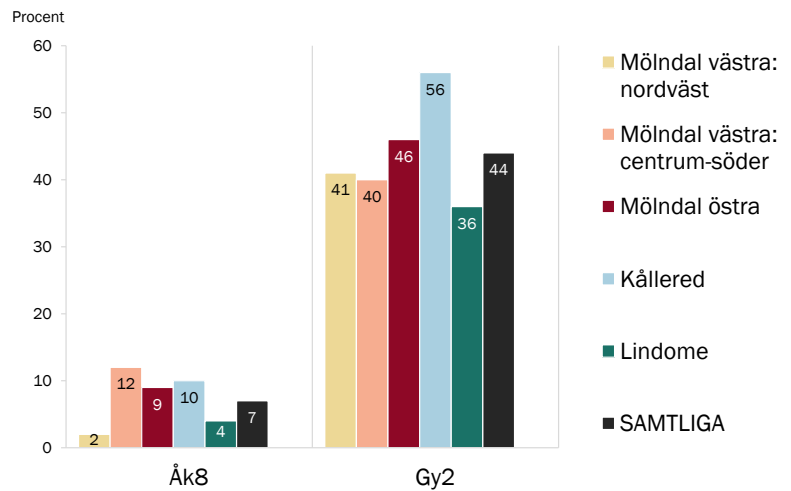
Enkätfråga: *Hur ofta brukar du...?*, med *Dricka starköl, starkcider, alkoläsk, vin eller sprit* som en av fyra delfrågor.

Svarsalternativ: *Sällan eller aldrig; Någon eller några gånger i månaden; En gång i veckan; Flera gånger i veckan; I stort sett varje dag.*

Resultaten visar andelen som svarat att de dricker alkohol minst varje månad.

I gruppen "Samtliga" ingår personer med okänt område och i åk8 även bosatta i annan kommun.

Minsta antalet personer i områdesgrupperna är 41 gy2-ungdomar bosatta i Mölndal västra: nordväst.



Resultat från Lupp 2020, Mölndals stad



Dricker folköl

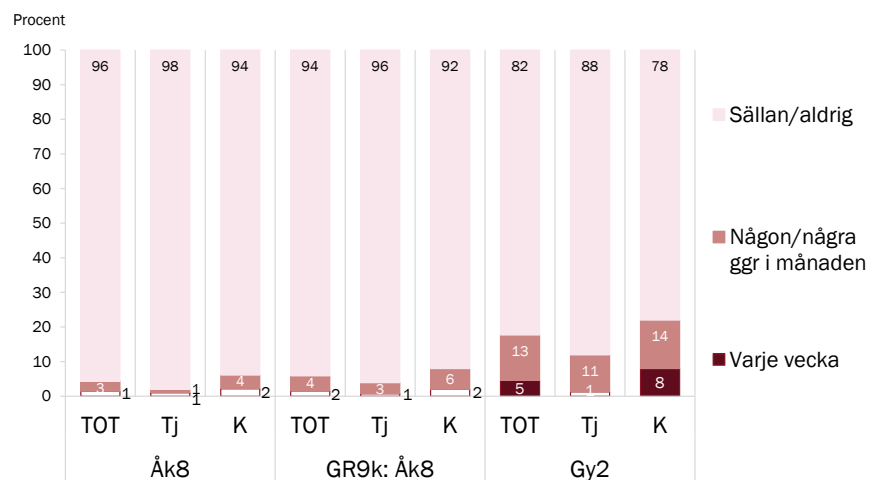
Enkätfråga: *Hur ofta brukar du...?*, med *Dricka folköl* som en av fyra delfrågor.

Svarsalternativ: *Sällan eller aldrig; Någon eller några gånger i månaden; En gång i veckan; Flera gånger i veckan; I stort sett varje dag.*

Resultaten baseras på 629 svar i åk8 och 328 svar i gy2.

GR9k motsvarar genomsnittet för de nio GR-kommuner som genomfört Lupp 2020 i åk8.

'Tj' avser tjejer, 'K' killar.



Resultat från Lupp 2020, Mölndals stad



Dricker folköl

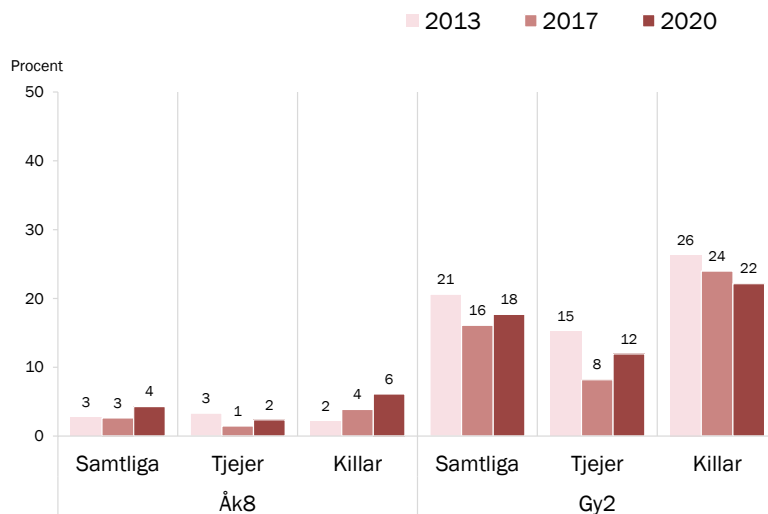
2013–2020

Enkätfråga: Hur ofta brukar du..., med *Dricka folköl* som en av fyra delfrågor.

Fem svarsalternativ: *Sällan eller aldrig; Någon eller några gånger i månaden; En gång i veckan; Flera gånger i veckan; I stort sett varje dag.*

2013 ingick sex svarsalternativ, något annorlunda formulerade: *Aldrig; Någon gång per år; Någon gång i månaden; En gång i veckan; Flera gånger i veckan; Varje dag.*

Resultaten visar andelen som svarat att de dricker folköl minst varje månad.



Resultat från Lupp 2020, Mölndals stad



Dricker folköl

- efter boendeområde

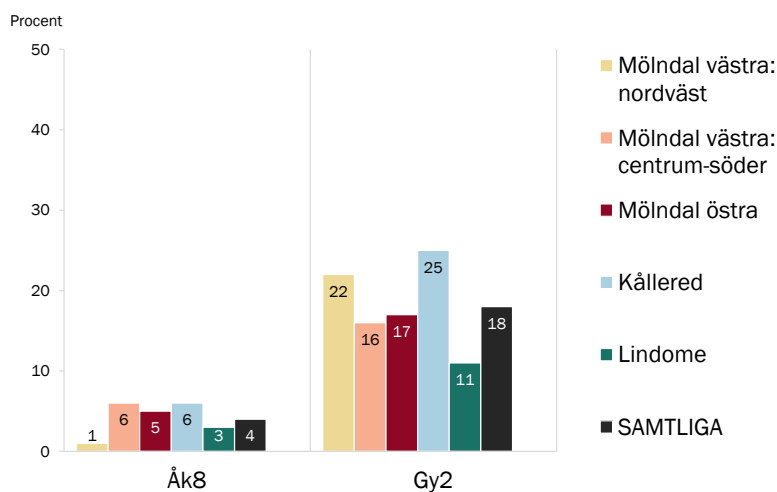
Enkätfråga: Hur ofta brukar du..?, med *Dricka folköl* som en av fyra delfrågor.

Svarsalternativ: *Sällan eller aldrig; Någon eller några gånger i månaden; En gång i veckan; Flera gånger i veckan; I stort sett varje dag.*

Resultaten visar andelen som svarat att de dricker folköl minst varje månad.

I gruppen "Samtliga" ingår personer med okänt område och i åk8 även bosatta i annan kommun.

Minsta antalet personer i områdesgrupperna är 41 gy2-ungdomar bosatta i Mölndal västra: nordväst.



Resultat från Lupp 2020, Mölndals stad



Använt narkotika

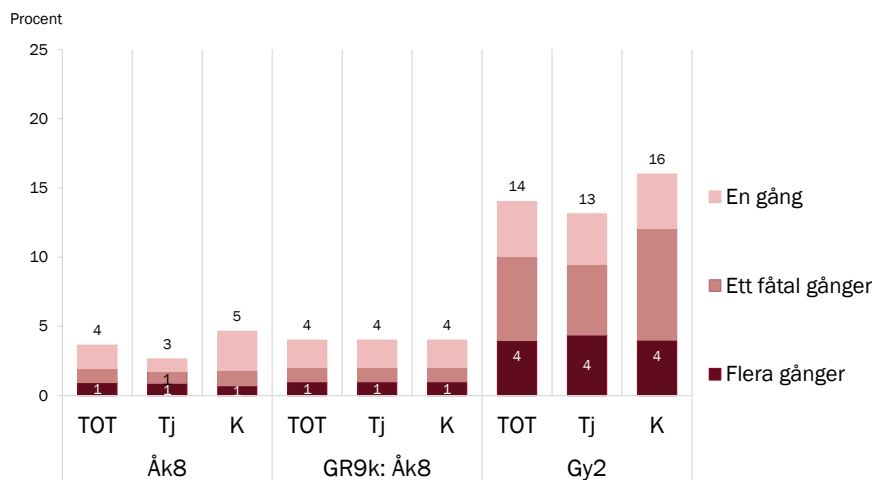
Enkätfråga: *Har du någon gång använt narkotika? Med narkotika avses t.ex. marijuana, amfetamin, kokain, heroin, spice, GHB och andra narkotikaklassade preparat.*

Svarsalternativ: *Ja, flera gånger; Ja, ett fåtal gånger; Ja, en gång; Nej.*

Resultaten baseras på 632 svar i åk8 och 332 svar i gy2. Den redovisade andelen över staplarna motsvarar samtliga som använt narkotika.

GR9k motsvarar genomsnittet för de nio GR-kommuner som genomfört Lupp 2020 i åk8.

'Tj' avser tjejer, 'K' killar.



Resultat från Lupp 2020, Mölndals stad



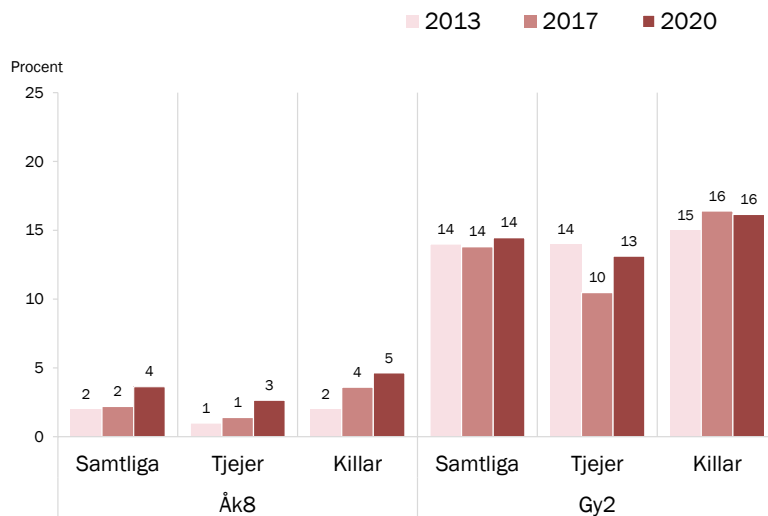
Använt narkotika 2013–2020

Enkätfråga: *Har du någon gång använt narkotika? Med narkotika avses t.ex. marijuana, amfetamin, kokain, heroin, spice, GHB och andra narkotikaklassade preparat.*

Svarsalternativ: *Ja, flera gånger; Ja, ett fåtal gånger; Ja, en gång; Nej.*

2013 års fråga gav inga exempel.

Resultaten visar andelen som svarat ja.



Resultat från Lupp 2020, Mölndals stad



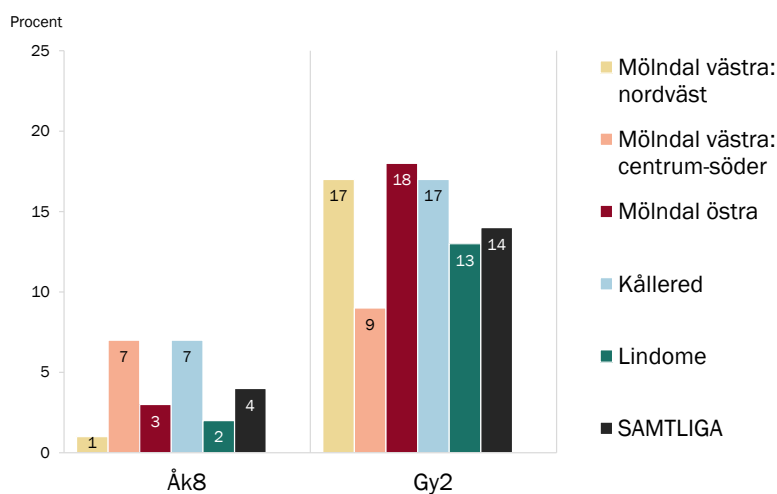
Använt narkotika - efter boendeområde

Enkätfråga: *Har du någon gång använt narkotika?*
Med narkotika avses t.ex. marijuana, amfetamin, kokain, heroin, spice, GHB och andra narkotikaklassade preparat.
Svarsalternativ: *Ja, flera gånger; Ja, ett fåtal gånger; Ja, en gång; Nej.*

Resultaten visar andelen som svarat ja (en eller flera gånger).

I gruppen "Samtliga" ingår personer med okänt område och i åk8 även bosatta i annan kommun.

Minsta antalet personer i områdesgrupperna är 42 gy2-ungdomar bosatta i Mölndal västra: nordväst.



Resultat från Lupp 2020, Mölndals stad



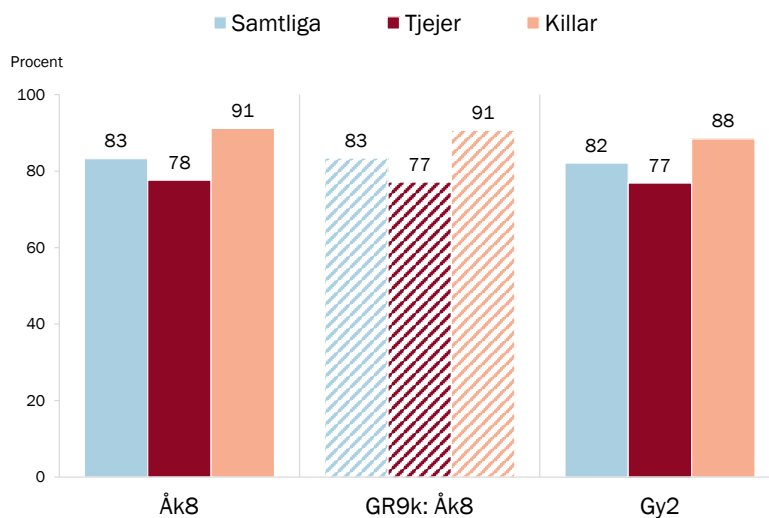
Livstillfredsställelse som helhet

Enkätfråga: *Hur nöjd eller missnöjd är du med ditt liv när det handlar om följande?, med Livet i sin helhet som en av flera delfrågor.*

Svarsalternativ: *Mycket missnöjd; Ganska missnöjd; Ganska nöjd; Mycket nöjd.*

Resultaten visar andelen som svarat ganska eller mycket nöjd, baserat på 639 svar i åk8 och 335 svar i gy2.

GR9k (randiga staplar) motsvarar genomsnittet för de nio GR-kommuner som genomfört Lupp 2020 i åk8.



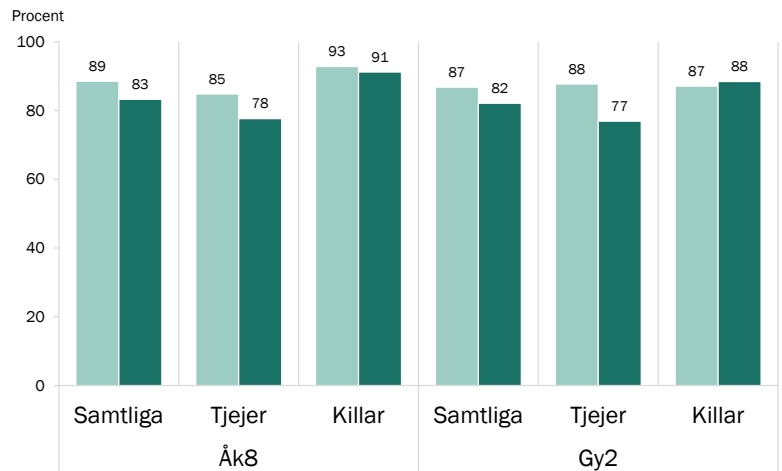
Resultat från Lupp 2020, Mölndals stad



Livstillfredsställelse som helhet

2017, 2020

■ 2017 ■ 2020



Enkätfråga: Hur nöjd eller missnöjd är du med ditt liv när det handlar om följande?, med Livet i sin helhet som en av flera delfrågor.

Svarsalternativ: Mycket missnöjd; Ganska missnöjd; Ganska nöjd; Mycket nöjd.

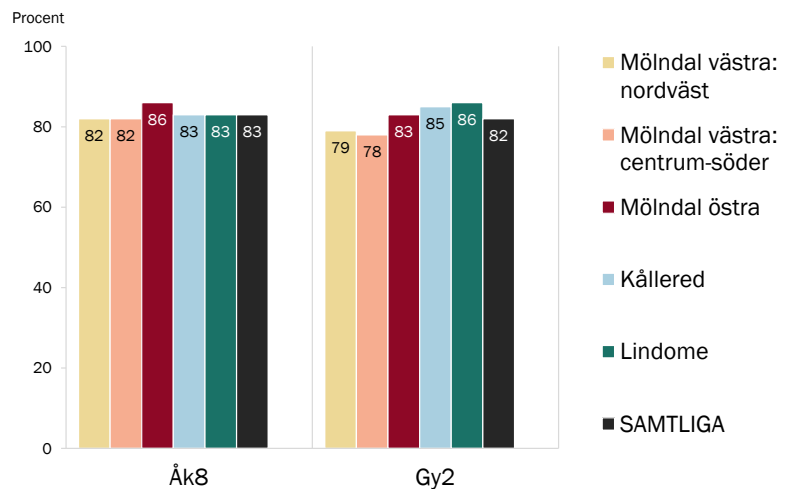
Resultaten visar andelen som svarat ganska eller mycket nöjd.

Resultat från Lupp 2020, Mölndals stad



Livstillfredsställelse

- efter boendeområde



Enkätfråga: Hur nöjd eller missnöjd är du med ditt liv när det handlar om följande?, med Livet i sin helhet som en av flera delfrågor.

Svarsalternativ: Mycket missnöjd; Ganska missnöjd; Ganska nöjd; Mycket nöjd.

Resultaten visar andelen som svarat ganska eller mycket nöjd.

I gruppen "Samtliga" ingår personer med okänt område och i åk8 även bosatta i annan kommun.

Minsta antalet personer i områdesgrupperna är 43 gy2-ungdomar bosatta i Mölndal västra: nordväst.

Resultat från Lupp 2020, Mölndals stad





Arbete

- Hade sommarjobb senaste sommaren

Hade sommarjobb senaste sommaren

Enkätfråga: *Hade du ett sommarjobb i somras?*
Svarsalternativ: *Ja; Nej, men jag försökte att få ett sommarjobb utan att lyckas; Nej, jag sökte inte något sommarjobb.*

Resultaten baseras på 633 svar i åk8 och 332 svar i gy2.

GR9k motsvarar genomsnittet för de nio GR-kommuner som genomfört Lupp 2020 i åk8.

'Tj' avser tjejer, 'K' killar.

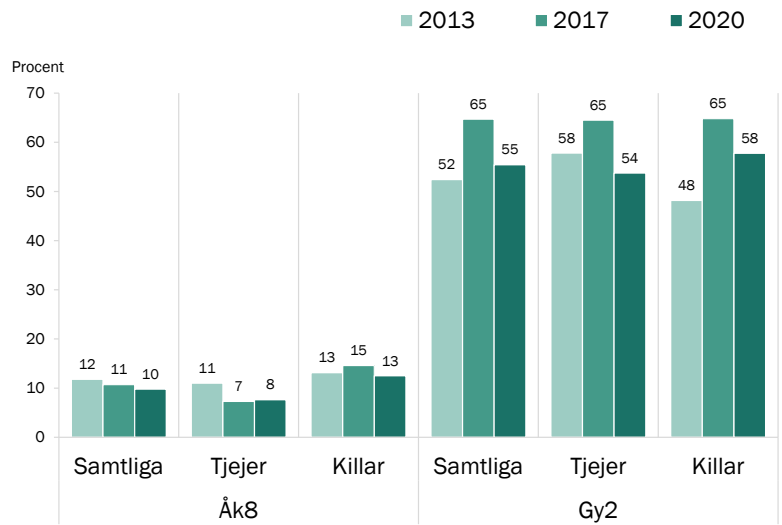


Hade sommarjobb senaste sommaren 2013–2020

Enkätfråga: *Hade du ett sommarjobb i somras?*

Svarsalternativ: *Ja; Nej, men jag försökte att få ett sommarjobb utan att lyckas; Nej, jag sökte inte något sommarjobb.*

2013 års svarsalternativ var något annorlunda formulerade men med helt jämförbar innebörd. Resultaten visar andelen som svarat ja.



Resultat från Lupp 2020, Mölndals stad



Hade sommarjobb senaste sommaren – efter boendeområde

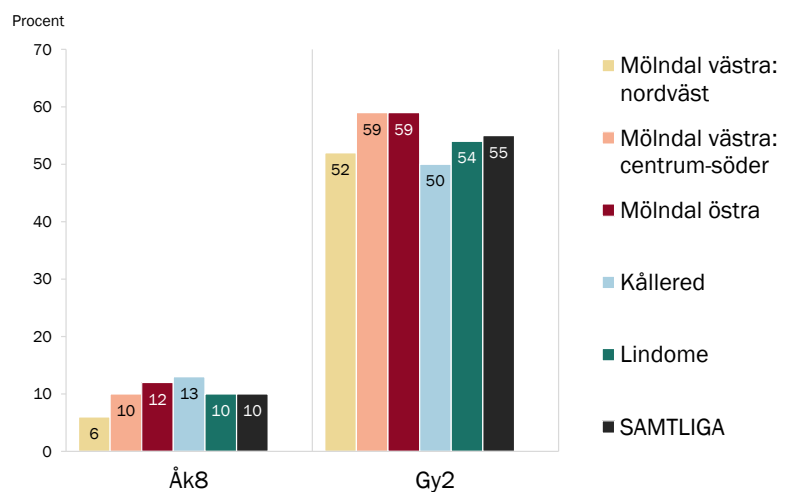
Enkätfråga: *Hade du ett sommarjobb i somras?*

Svarsalternativ: *Ja; Nej, men jag försökte att få ett sommarjobb utan att lyckas; Nej, jag sökte inte något sommarjobb.*

Resultaten visar andelen som svarat ja.

I gruppen "Samtliga" ingår personer med okänt område och i åk8 även bosatta i annan kommun.

Minsta antalet personer i områdesgrupperna är 42 gy2-ungdomar bosatta i Mölndal västra: nordväst.



Resultat från Lupp 2020, Mölndals stad





Framtid

- Tror sig läsa vidare efter grundskolan/gymnasiet
- Framtidstro

Tror sig läsa vidare efter grundskolan/gymnasiet

Enkätfråga till åk8-elever: Tror du att du kommer läsa vidare efter grundskolan (direkt eller senare)?

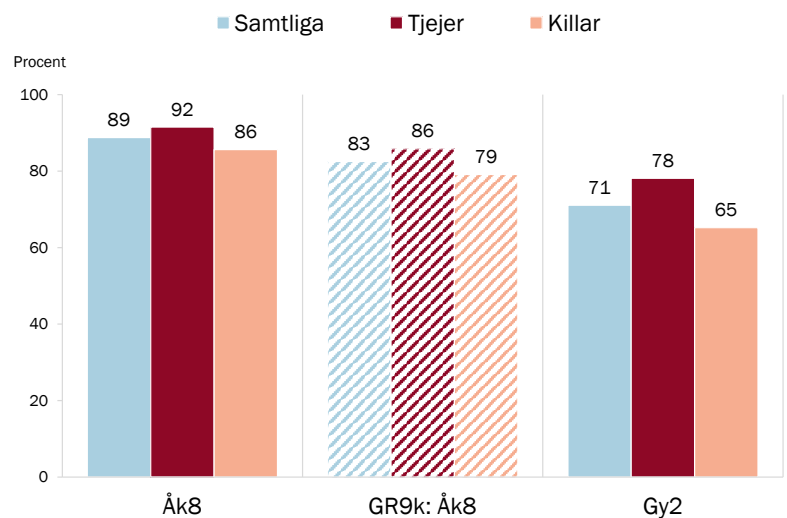
Svarsalternativ: Ja, högskoleförberedande program på gymnasiet; Ja, yrkesförberedande program på gymnasiet; Ja, på gymnasiet men osäker på vilken programinriktning jag ska välja; Nej, jag tror inte jag kommer läsa vidare efter grundskolan; Vet inte.

Enkätfråga till gy2-ungdomar: Tror du att du kommer läsa vidare efter gymnasiet, direkt eller senare?

Svarsalternativ: Ja, jag kommer att läsa vidare vid universitet/högskola, Komvux, folkhögskola eller motsvarande; Nej, jag kommer inte att läsa vidare efter gymnasiet; Vet inte.

Resultaten visar andelen som svarat med någotdera ja-alternativ, baserat på 632 svar i åk8 och 332 svar i gy2.

GR9k (randiga staplar) motsvarar genomsnittet för de nio GR-kommuner som genomfört Lupp 2020 i åk8.



Tror sig läsa vidare efter grundskolan/gymnasiet 2017, 2020

■ 2017 ■ 2020

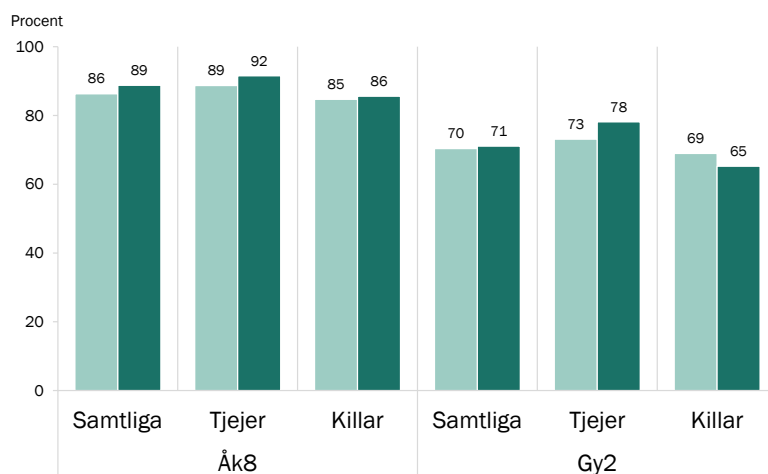
Enkätfråga till åk8-elever: Tror du att du kommer läsa vidare efter grundskolan (direkt eller senare)?

Svarsalternativ: Ja, högskoleförberedande program på gymnasiet; Ja, yrkesförberedande program på gymnasiet; Ja, på gymnasiet men osäker på vilken programinriktning jag ska välja; Nej, jag tror inte jag kommer läsa vidare efter grundskolan; Vet inte.

Enkätfråga till gy2-ungdomar: Tror du att du kommer läsa vidare efter gymnasiet, direkt eller senare?

Svarsalternativ: Ja, jag kommer att läsa vidare vid universitet/högskola, Komvux, folkhögskola eller motsvarande; Nej, jag kommer inte att läsa vidare efter gymnasiet; Vet inte.

Resultaten visar andelen som svarat med någotdera ja-alternativ.



Resultat från Lupp 2020, Mölndals stad



Tror sig läsa vidare efter grundskolan/gymnasieskolan – efter boendeområde

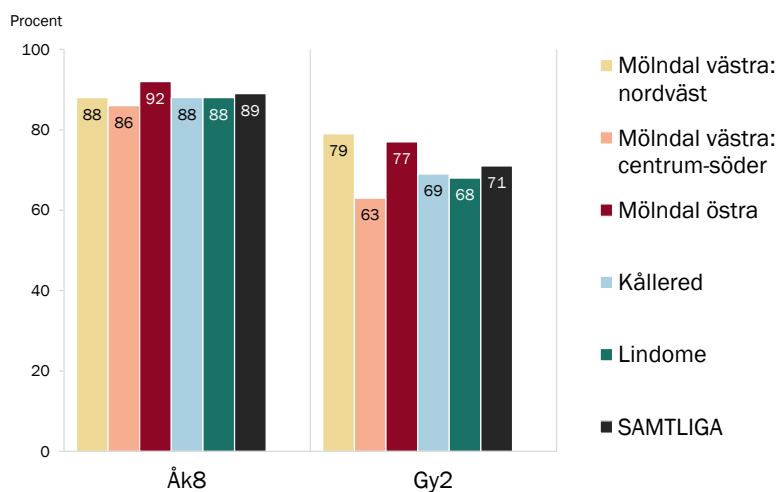
Enkätfråga till åk8-elever: Tror du att du kommer läsa vidare efter grundskolan (direkt eller senare)? Svarsalternativ: Ja, högskoleförberedande program på gymnasiet; Ja, yrkesförberedande program på gymnasiet; Ja, på gymnasiet men osäker på vilken programinriktning jag ska välja; Nej, jag tror inte jag kommer läsa vidare efter grundskolan; Vet inte.

Enkätfråga till gy2-ungdomar: Tror du att du kommer läsa vidare efter gymnasiet, direkt eller senare? Svarsalternativ: Ja, jag kommer att läsa vidare vid universitet/högskola, Komvux, folkhögskola eller motsvarande; Nej, jag kommer inte att läsa vidare efter gymnasiet; Vet inte.

Resultaten visar andelen som svarat med någotdera ja-svar.

I gruppen "Samtliga" ingår personer med okänt område och i åk8 även bosatta i annan kommun.

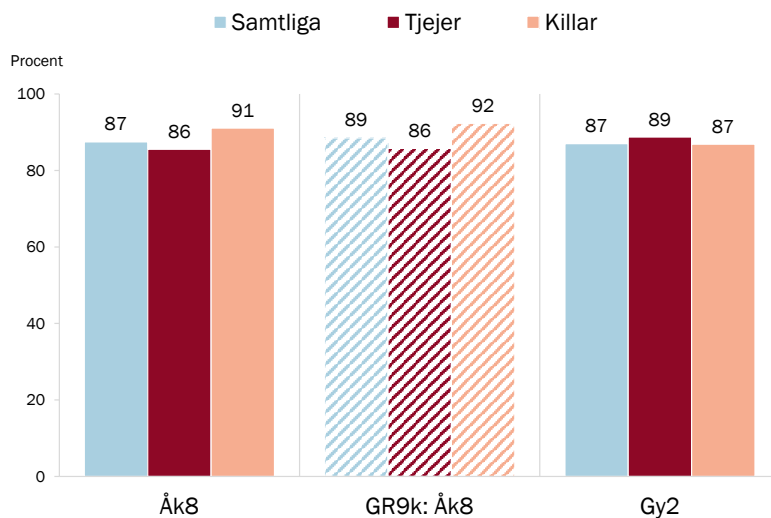
Minsta antalet personer i områdesgrupperna är 42 gy2-ungdomar bosatta i Mölndal västra: nordväst.



Resultat från Lupp 2020, Mölndals stad



Framtidstro



Enkätfråga: Hur ser du på framtiden?

Svarsalternativ: Mycket positivt; Ganska positivt; Ganska negativt; Mycket negativt.

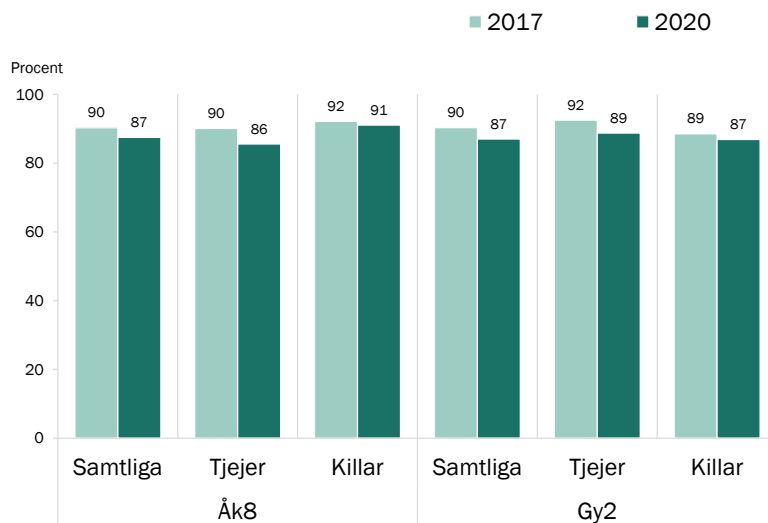
Resultaten visar andelen som svarat ganska eller mycket positivt, baserat på 631 svar i åk8 och 331 svar i gy2.

GR9k (randiga staplar) motsvarar genomsnittet för de nio GR-kommuner som genomfört Lupp 2020 i åk8.

Resultat från Lupp 2020, Mölndals stad



Framtidstro 2017, 2020



Enkätfråga: Hur ser du på framtiden?

Svarsalternativ: Mycket positivt; Ganska positivt; Ganska negativt; Mycket negativt.

Resultaten visar andelen som svarat ganska eller mycket positivt.

Resultat från Lupp 2020, Mölndals stad



Framtidstro – efter boendeområde

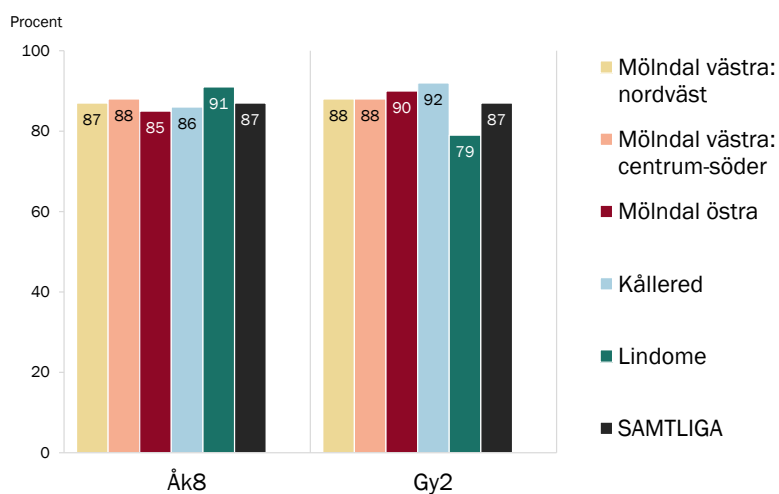
Enkätfråga: *Hur ser du på framtiden?*

Svarsalternativ: *Mycket positivt; Ganska positivt; Ganska negativt; Mycket negativt.*

Resultaten visar andelen som svarat ganska eller mycket positivt.

I gruppen "Samtliga" ingår personer med okänt område och i åk8 även bosatta i annan kommun.

Minsta antalet personer i områdesgrupperna är 42 gy2-ungdomar bosatta i Mölndal västra: nordväst.



Resultat från Lupp 2020, Mölndals stad

 GÖTEBORGS
REGIONEN



Konsekvenser av Corona-pandemin

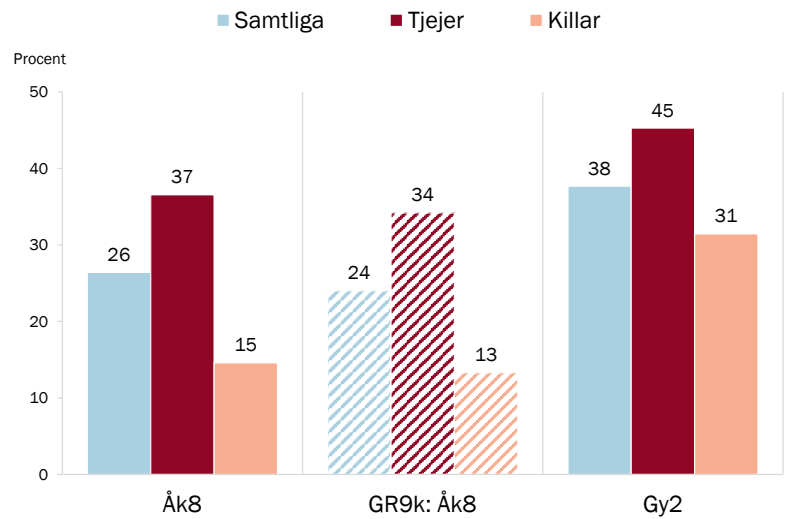
Livet som helhet försämrat på grund av Corona-pandemin

Enkätfråga: Om du tänker på hur det är nu och hur det var innan Corona-pandemin började – På vilket sätt har ditt liv förändrats på grund av Corona-pandemin?, med en av nio delfrågor: Mitt liv som helhet.

Svarsalternativ: Mycket sämre; Lite sämre; Ungefär lika som innan; Lite bättre; Mycket bättre.

Resultaten visar andelen som svarat lite eller mycket sämre, baserat på 617 svar i åk8 och 329 svar i gy2.

GR9k (randiga staplar) motsvarar genomsnittet för de nio GR-kommuner som genomfört Lupp 2020 i åk8.



Resultat från Lupp 2020, Mölndals stad



Försämrat liv som helhet på grund av Corona-pandemin – efter boendeområde

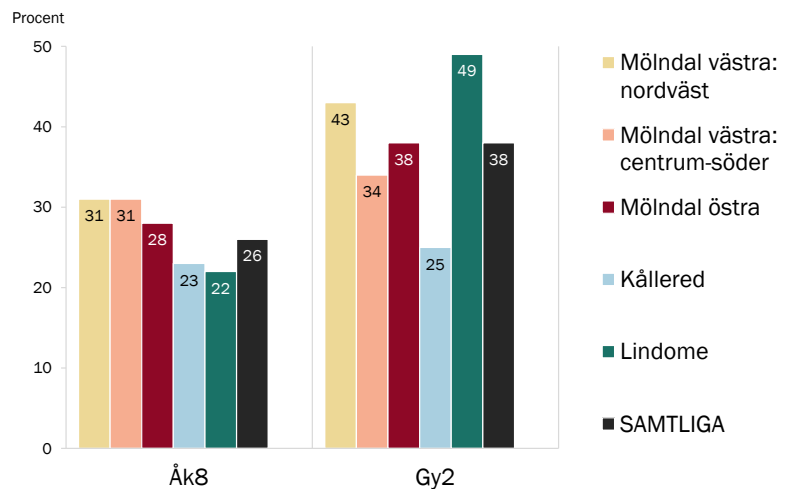
Enkätfråga: Om du tänker på hur det är nu och hur det var innan Corona-pandemin började – På vilket sätt har ditt liv förändrats på grund av Corona-pandemin?, med Mitt liv som helhet som en av nio delfrågor.

Svarsalternativ: Mycket sämre; Lite sämre; Ungefär lika som innan; Lite bättre; Mycket bättre.

Resultaten visar andelen som svarat lite eller mycket sämre.

I gruppen "Samtliga" ingår personer med okänt område och i åk8 även bosatta i annan kommun.

Minsta antalet personer i områdesgrupperna är 42 gy2-ungdomar bosatta i Mölndal västra: nordväst.



Resultat från Lupp 2020, Mölndals stad



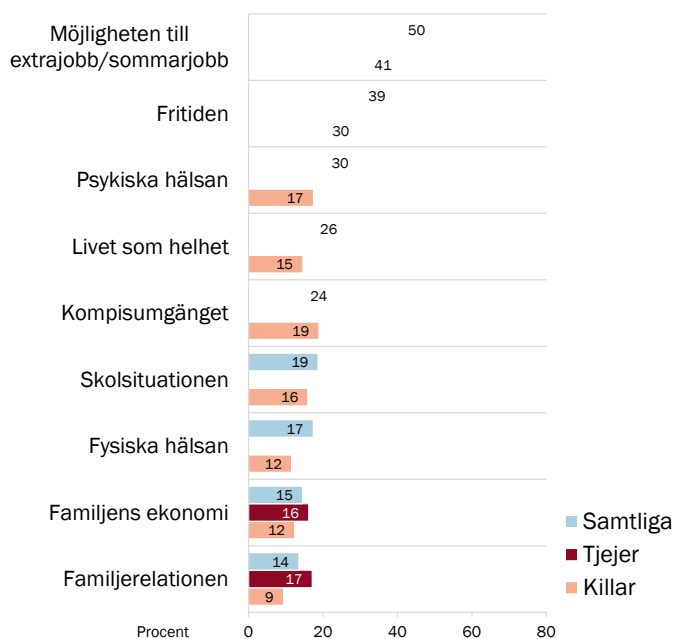
Försämrad livssituation på grund av Corona-pandemin - åk8

Enkätfråga: Om du tänker på hur det är nu och hur det var innan Corona-pandemin började – På vilket sätt har ditt liv förändrats på grund av Corona-pandemin?, följt av nio delfrågor.

Svarsalternativ: Mycket sämre; Lite sämre; Ungefär lika som innan; Lite bättre; Mycket bättre.

Resultaten visar andelen som svarat lite eller mycket sämre, baserat på minst 597 svar.

Delfrågorna är rangordnade efter andelen av samtliga som svarat lite/mycket sämre.



Resultat från Lupp 2020, Mölndals stad



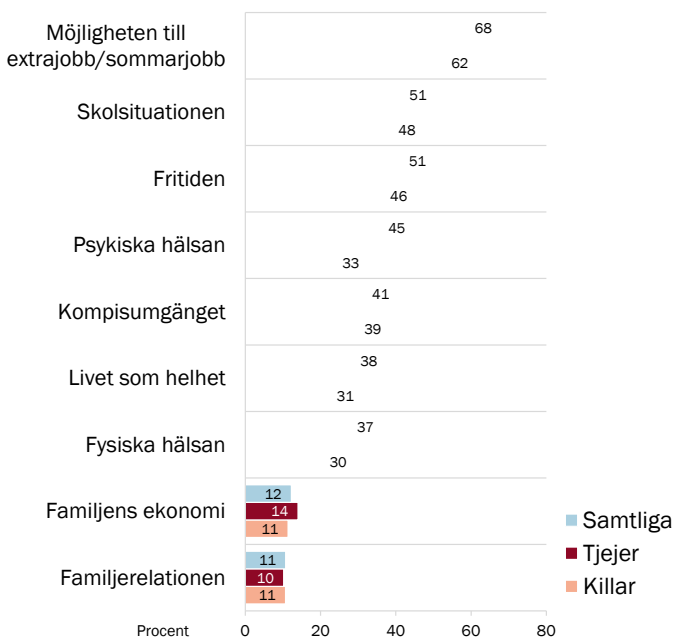
Försämrad livssituation på grund av Corona-pandemin - gy2

Enkätfråga: Om du tänker på hur det är nu och hur det var innan Corona-pandemin började – På vilket sätt har ditt liv förändrats på grund av Corona-pandemin?, följt av nio delfrågor.

Svarsalternativ: Mycket sämre; Lite sämre; Ungefär lika som innan; Lite bättre; Mycket bättre.

Resultaten visar andelen som svarat lite eller mycket sämre, baserat på minst 326 svar.

Delfrågorna är rangordnade efter andelen av samtliga som svarat lite/mycket sämre.



Resultat från Lupp 2020, Mölndals stad



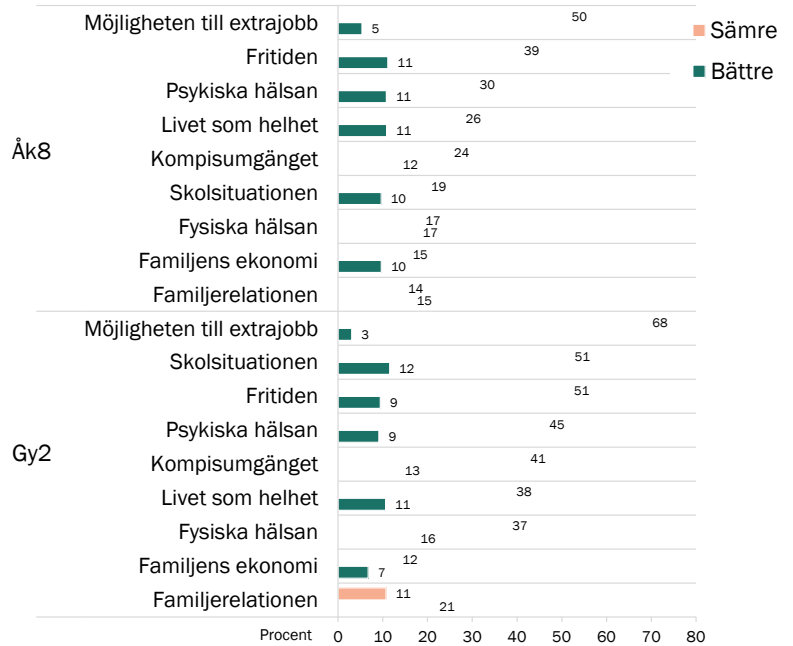
Förändrad livssituation på grund av Corona-pandemin

Enkätfråga: Om du tänker på hur det är nu och hur det var innan Corona-pandemin började – På vilket sätt har ditt liv förändrats på grund av Corona-pandemin?, följt av nio delfrågor. Frågan om extrajobb gäller "extrajobb eller sommarjobb".

Svarsalternativ: Mycket sämre; Lite sämre; Ungefär lika som innan; Lite bättre; Mycket bättre.

Resultaten visar andelen som svarat lite eller mycket sämre respektive lite eller mycket bättre på respektive delfråga, baserat på minst 597 svar i åk8 och 326 svar i gy2.

Delfrågorna är rangordnade efter andelen som svarat lite/mycket sämre, per målgrupp.



Resultat från Lupp 2020, Mölndals stad

